



さっとたためる エコバッグ

design & making : 武井聡美

サイズ(たたんだ状態) : 縦 18cm 横 55cm

布から始まる楽しい暮らし コッカファブリック・ドットコム produced by KOKKA

kokka-fabric.com

kokka-fabric.com で公開している作品は、個人で楽しむためのものです。

まったく同じデザイン(生地のみの変更も含む)で制作した作品を販売することはご遠慮ください。

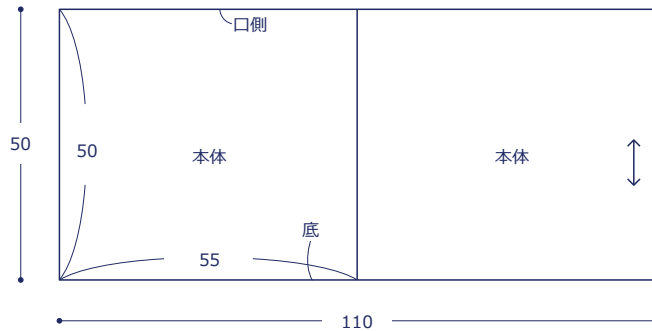
材料

- 生地(本体) : 110cm 幅 × 50cm
- 綾テープ : 2.5cm 幅を 1.2m
- ゴムテープ : 1cm 幅を 23cm

使用した布 : echino patterns tansan EKKX-97080-81B

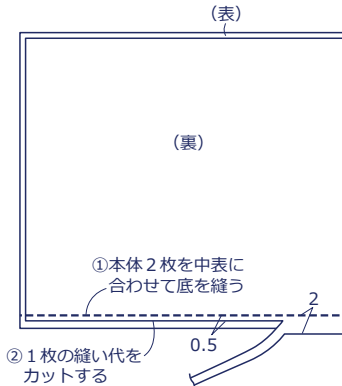
製図と裁ち方図

単位は cm すべて裁ち切り

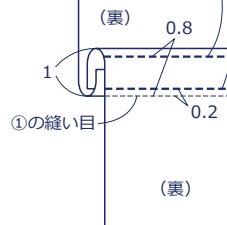


作り方

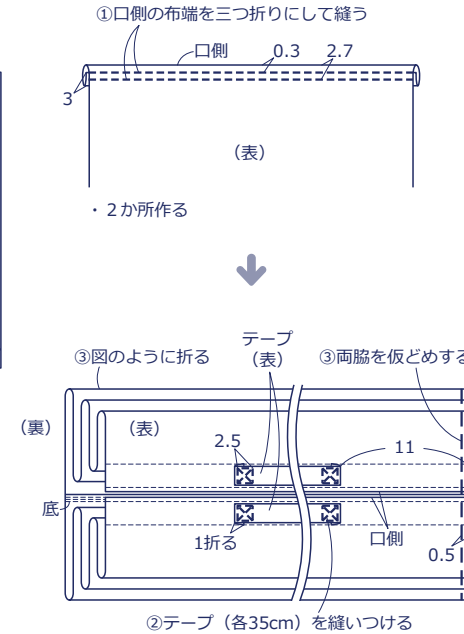
1. 底を縫う



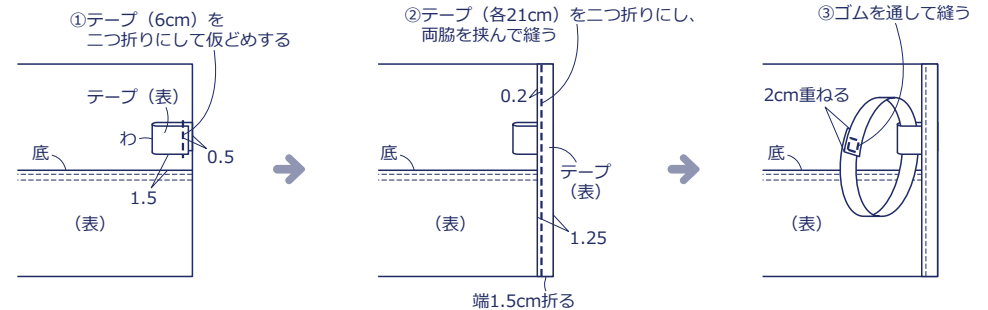
③カットしていない縫い代を中表に二つ折りにし、もう一方をくるんで縫う



2. 折りたたみ、持ち手をつける



3. 両端の始末をする



----- = 山折り
- - - - - = 谷折り