



ギャザーブラウス

design & making : コッカファブリック

サイズ : M

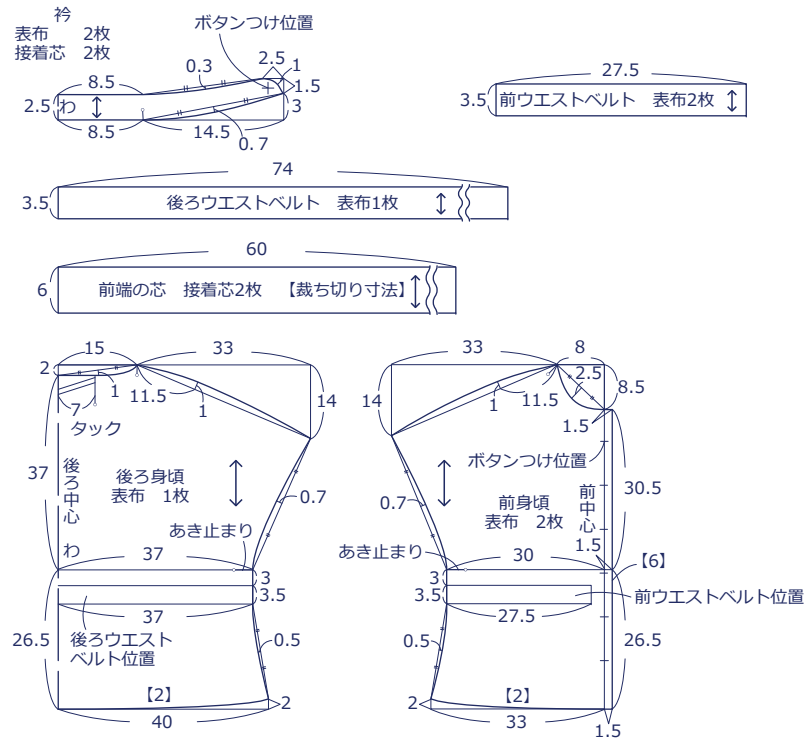
材料

- 表布 : 約 110cm 幅 × 160cm
- 接着芯(薄手) : 約 90cm 幅 × 30cm
- ボタン : 約 11.5mm 幅 × 7 個
- リボン : 約 1cm 幅 × 190cm

使用した布 : YK-76010-3C

製図と裁ち方図

単位 : cm 【 】 : 縫い代
指定以外の縫い代は 1cm 付けて裁断します



※ 衿と前身頃の前端の裏面に接着芯を貼ります。

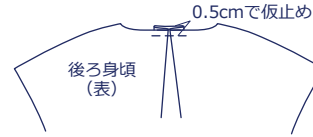
布から始まる楽しい暮らし コッカファブリック・ドットコム produced by KOKKA

kokka-fabric.com

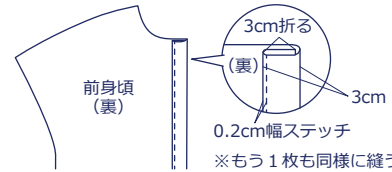
kokka-fabric.com で公開している作品は、個人で楽しむためのものです。
まったく同じデザイン（生地のみの変更も含む）で制作した作品を販売することはご遠慮ください。

作り方

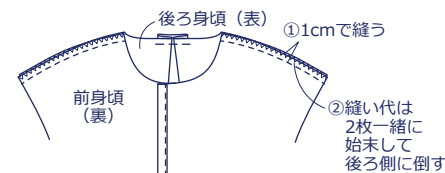
1. 後ろ身頃のタックをたたんで仮止めする



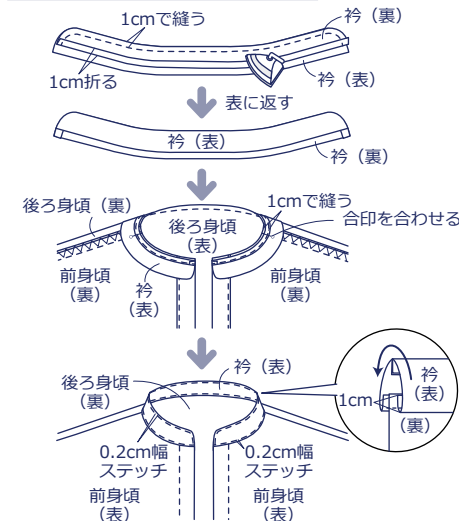
2. 前端を三つ折りにしてステッチをかける



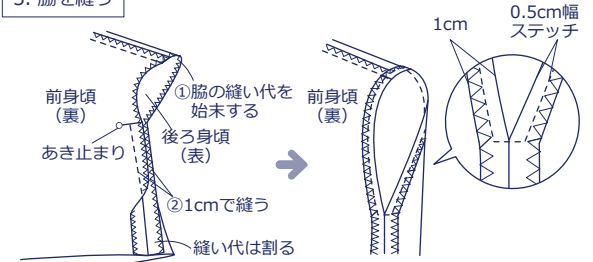
3. 前身頃と後ろ身頃を中表に合わせて肩を縫う



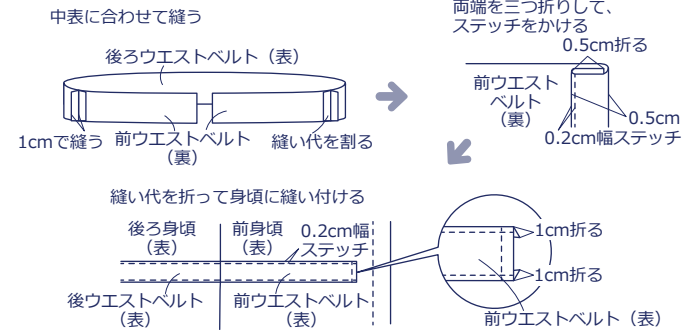
4. 衿を作り、身頃と縫い合わせる



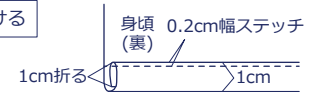
5. 脇を縫う



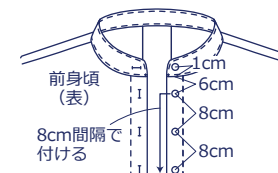
6. ひも通しを作り、身頃に付ける



7. 裾を三つ折りにしてステッチをかける



8. 前中心にボタンホールをあけて、ボタンを付ける



9. ウエストベルトにリボンを通して完成

