



# 手帳カバー

design & making : 矢津田亜友美

サイズ：縦 19cm  
横(とじたとき) 13.5cm

布から始まる楽しい暮らし コッカファブリック・ドットコム produced by KOKKA

[kokka-fabric.com](http://kokka-fabric.com)

kokka-fabric.com で公開している作品は、個人で楽しむためのものです。  
まったく同じデザイン(生地のみの変更も含む)で制作した作品を販売することはご遠慮ください。

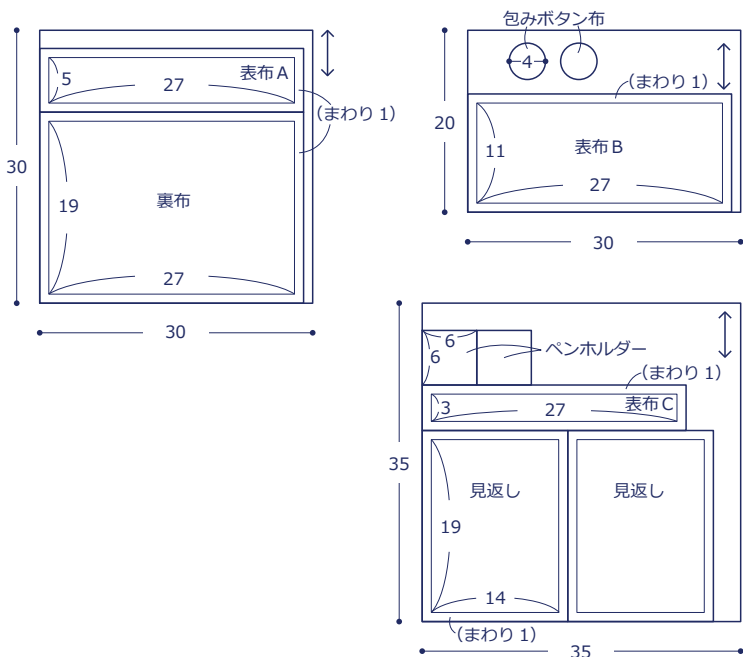
## 材料

- 生地(表布A・裏布)：30cm×30cm  
(表布B・包みボタン布)：30cm×20cm  
(表布C・見返し・ペンホルダー)：35cm×35cm
- 山道テープ：0.3cm 幅を 80cm
- 薄手接着キルト芯：27cm×19cm
- 薄手接着芯：12cm×2.5cm
- 包みボタン芯：直径 2.4cm を 2個
- 25 番刺しゅう糸

使用した布：(表布A・裏布)LOA-59020-2D  
(表布B・包みボタン布)LOA-59020-1A

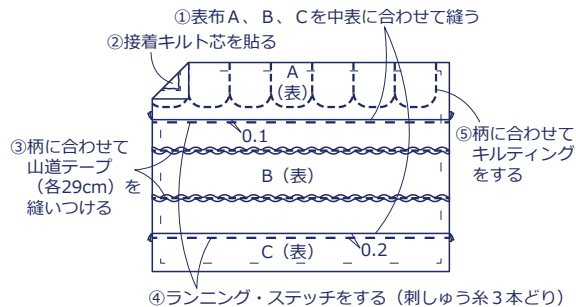
## 製図と裁ち方図

単位は cm ( )内は縫い代、指定以外裁ち切り

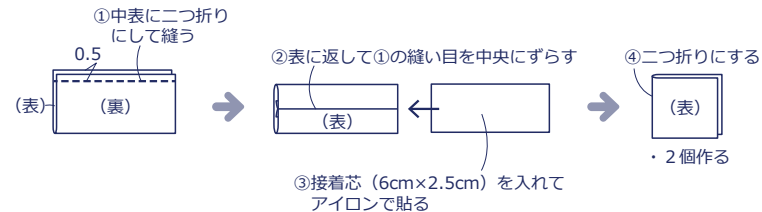


## 作り方

### 1. 表布を作る



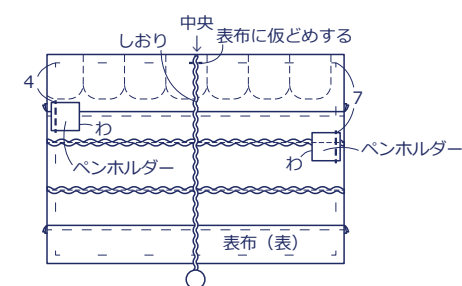
### 2. ペンホルダーを作る



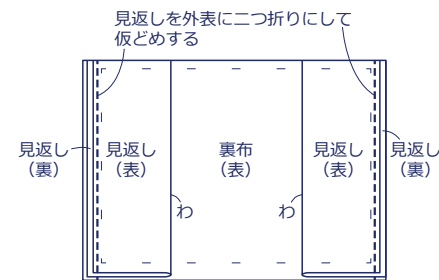
### 3. しおりを作る



### 4. しおりとペンホルダーをつける



### 5. 見返しをつける



### 6. 仕上げる

