



ティアードワンピース

design & making : 野原尚美 (lepolepo)

サイズ : 身長 130cm 用 後ろ丈 75cm

布から始まる楽しい暮らし コッカファブリック・ドットコム produced by KOKKA

kokka-fabric.com

kokka-fabric.com で公開している作品は、個人で楽しむためのものです。
まったく同じデザイン（生地のみの変更も含む）で制作した作品を販売することはご遠慮ください。

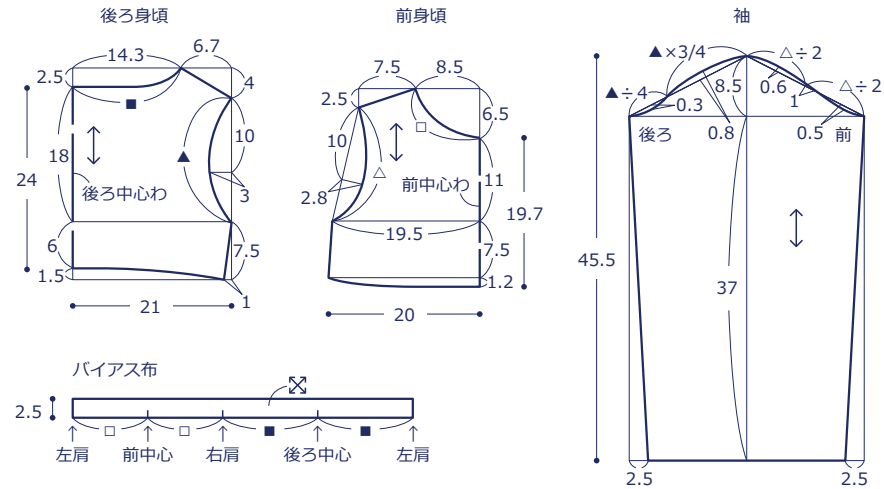
材料

- 生地 : 110cm 幅 × 2m
- ゴムテープ : 8 コールを 70cm

使用した布 : +HAYU fabric EGX-7702-3B

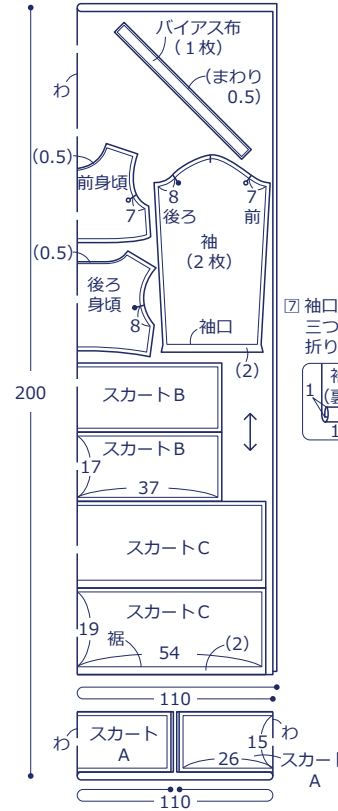
製図と裁ち方図

単位は cm

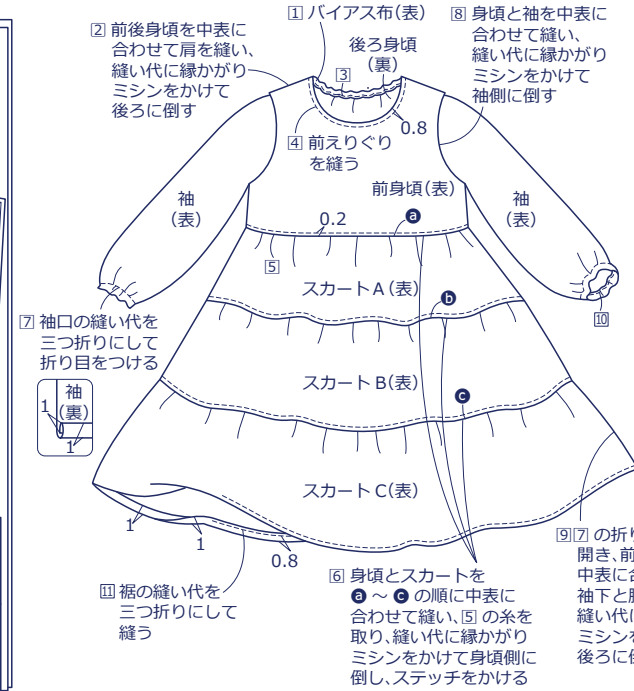


裁ち方図

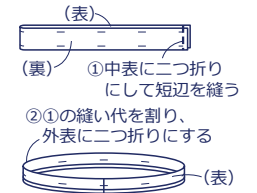
() 内は縫い代、指定以外は 1cm



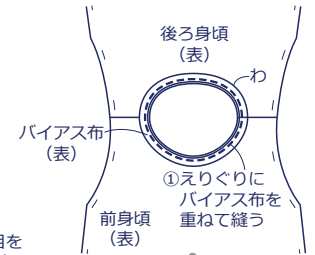
作り方



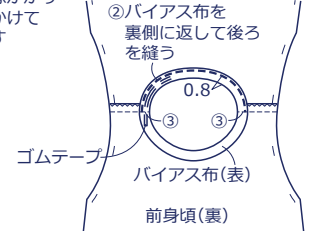
① バイアス布を作る



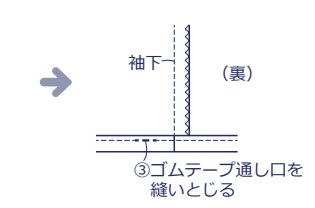
③ バイアス布をつけ、後ろえりぐりを縫う



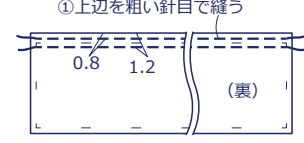
② バイアス布を裏側に返して後ろを縫う



③ ゴムテープ(25cm)を通してでき上がり(19cm)に縮め、引っばって縫いとめる



⑤ スカートにギャザーを寄せる



・A、B、C各2枚作る

⑦ 袖口を縫う

② ゴムテープ(各 18cm)を通して縫う

