



マスクケース

design & making : コッカファブリック

サイズ : タテ約 14cm
ヨコ約 12cm
※閉じた状態

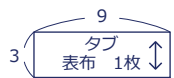
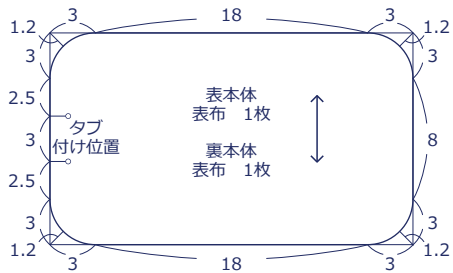
材料

□表布 約 110cm 幅 × 20cm
□プラスチックスナップ 約 13mm 幅 × 1 組

使用した布 : YKA-81010-3B

製図と裁ち方図

単位 : cm。縫い代は全て 1cm 付けて裁断してください。



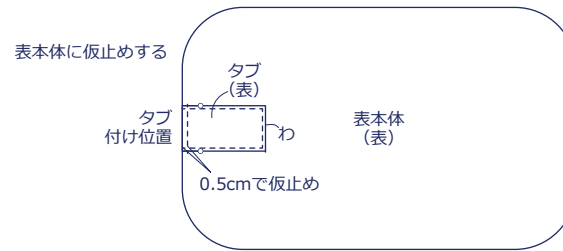
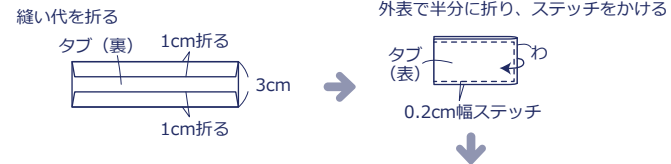
布から始まる楽しい暮らし コッカファブリック・ドットコム produced by KOKKA

kokka-fabric.com

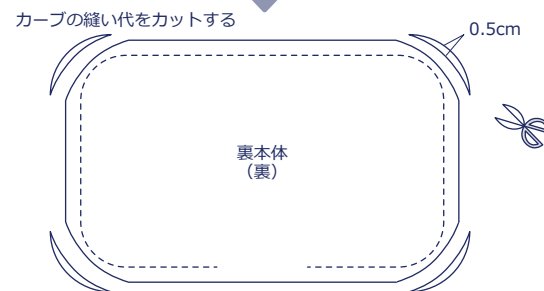
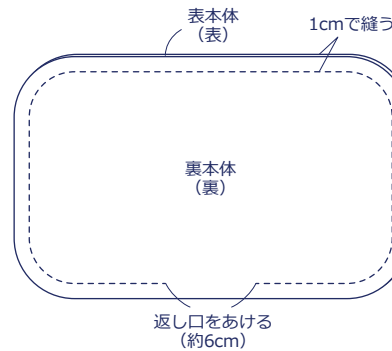
kokka-fabric.com で公開している作品は、個人で楽しむためのものです。
まったく同じデザイン（生地のみの変更も含む）で制作した作品を販売することはご遠慮ください。

作り方

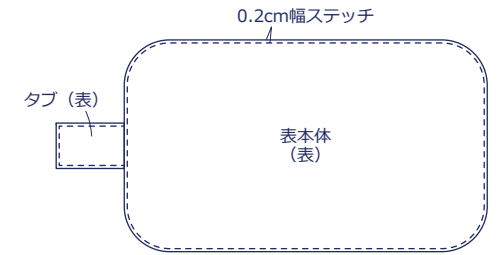
1. タブを作り、表本体に仮止めする



2. 表本体と裏本体を中表に合わせて縫う



3. 表に戻してステッチをかける



4. プラスチックスナップを付けて完成

