



クロスヘアターバン

design & making : 武井聡美

サイズ : 大人用(A(黄×グレー)、
(B(黒))幅最大 9cm
キッズ用(C(青))幅最大 5cm

材料

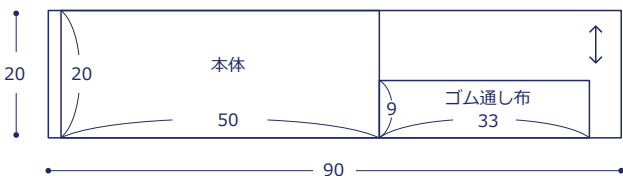
- A
□生地 : (本体、ゴム通し布(黄プリント)) : 90cm×20cm
(本体(無地)) : 50cm×20cm
□ゴムテープ : 2.5cm 幅を 13cm
- B
□生地 : 108cm 幅 ×30cm
□ゴムテープ : 2.5cm 幅を 13cm
- C
□生地 : 108cm 幅 ×20cm
□ゴムテープ : 2cm 幅を 12cm

使用した布 : (黄)echino field EKX-97090-91C
(黒)echino grass EKX-97090-90E
(青)echino bun EKX-97090-92C

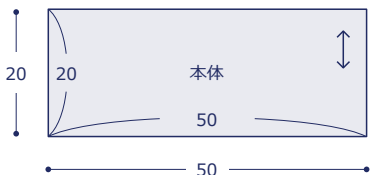
製図と裁ち方図

単位は cm すべて裁ち切り

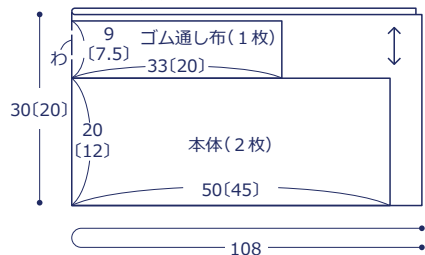
<A>黄プリント



<A>無地



<B、C> []内はC



布から始まる楽しい暮らし コッカファブリック・ドットコム produced by KOKKA

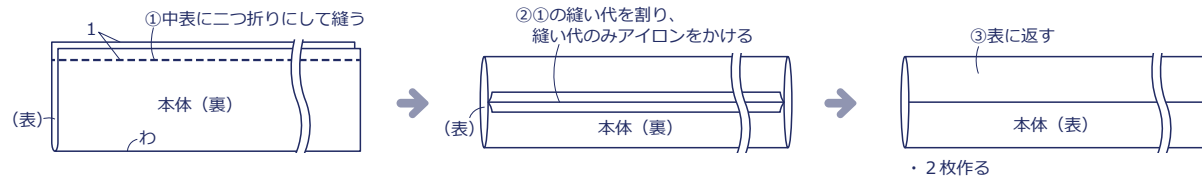
kokka-fabric.com

kokka-fabric.com で公開している作品は、個人で楽しむためのものです。

まったく同じデザイン(生地のみの変更も含む)で制作した作品を販売することはご遠慮ください。

作り方

1. 本体を作る



2. ゴム通し布を①と同様に作る

3. 仕上げる

