



ワイドトートバッグ

design & making : コッカファブリック

サイズ : タテ約 45cm
ヨコ約 45cm
(持ち手含まず)

布から始まる楽しい暮らし コッカファブリック・ドットコム produced by KOKKA

kokka-fabric.com

kokka-fabric.com で公開している作品は、個人で楽しむためのものです。
まったく同じデザイン（生地のみの変更も含む）で制作した作品を販売することはご遠慮ください。

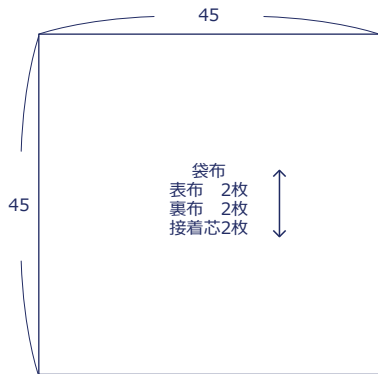
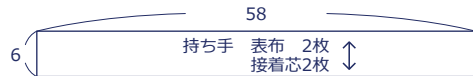
材料

- 表布 : 約 110cm 幅 × 70cm
- 裏布 : 約 110cm 幅 × 50cm
- 接着芯(厚手) : 約 110cm 幅 × 70cm

使用した布 : YKA-86061-1B

製図

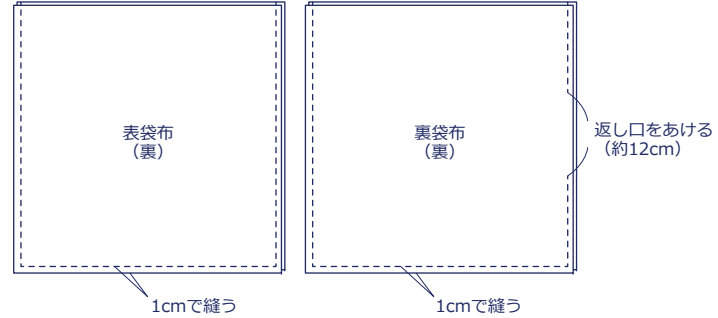
単位 : センチ。縫い代は全て 1cm 付けて裁断してください



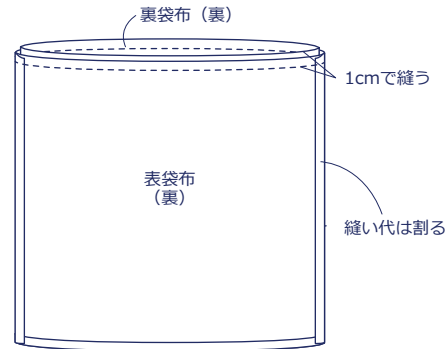
※表袋布と持ち手の裏面に接着芯を貼ります。

作り方

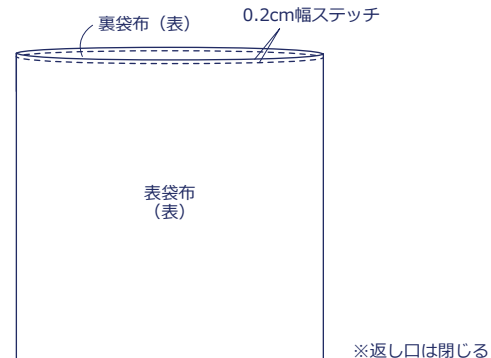
1. 袋布を中表に合わせて脇と底を縫う



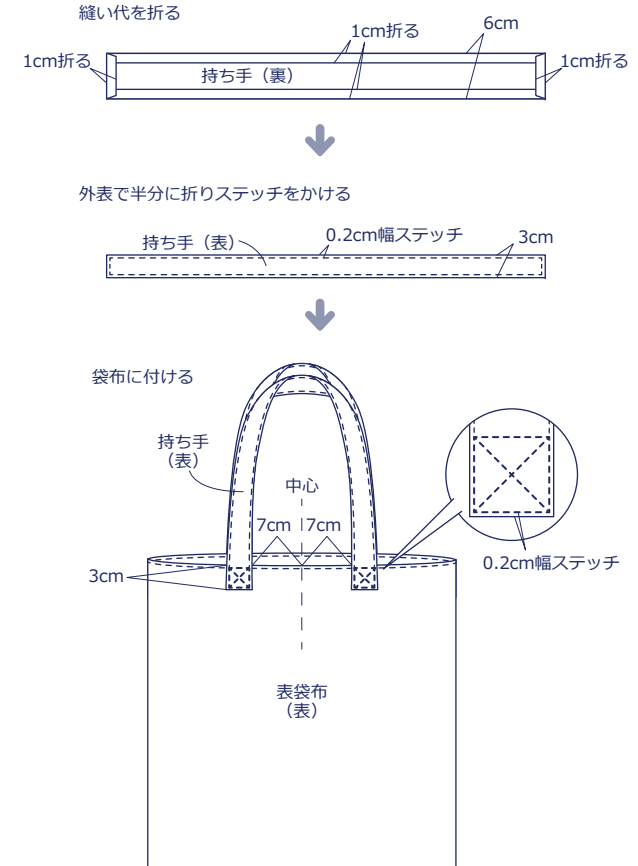
2. 袋布を中表に合わせて袋口を縫う



3. 表に返して袋口にステッチをかける



4. 持ち手を作り、袋布に付けて完成



※返し口は閉じる