



スクエアランチトート

design & making : コッカファブリック

サイズ : タテ約 32cm
 ヨコ約 32cm
 マチ約 20cm
 (持ち手含まず)

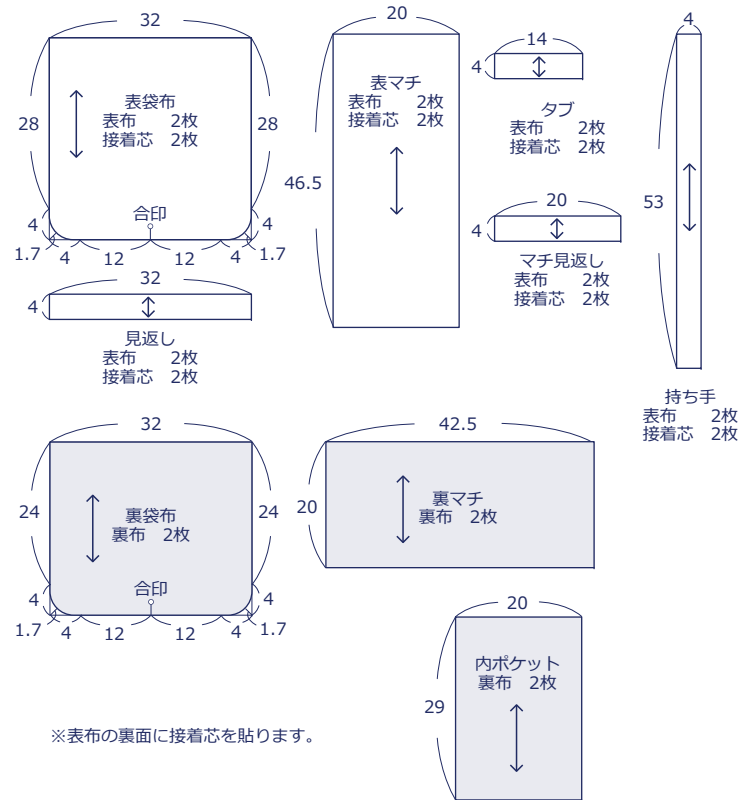
材料

- 表布 : 約 110cm 幅 × 80cm
- 裏布 : 約 110cm 幅 × 70cm
- 接着芯(厚手) : 約 110cm 幅 × 80cm
- マグネットホック(差し込みタイプ) : 約 15mm幅 × 1組

使用した布 : LGA-46080-1D

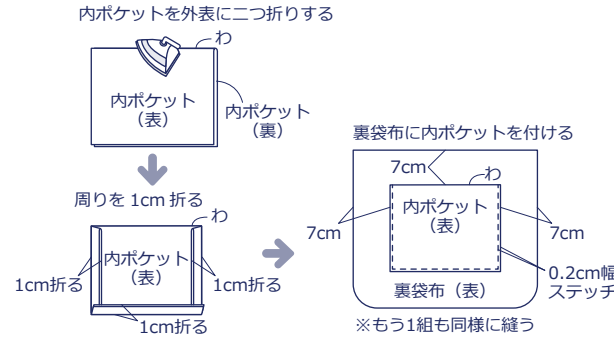
製図と裁ち方図

単位は cm 縫い代は指定以外 1cm

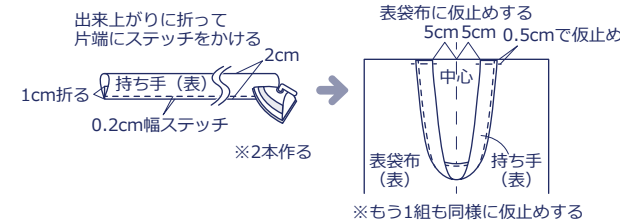


作り方

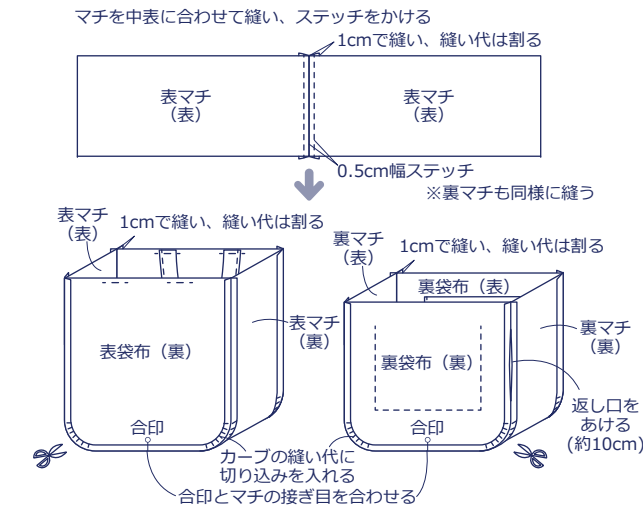
1. 内ポケットを作り、裏袋布に付ける



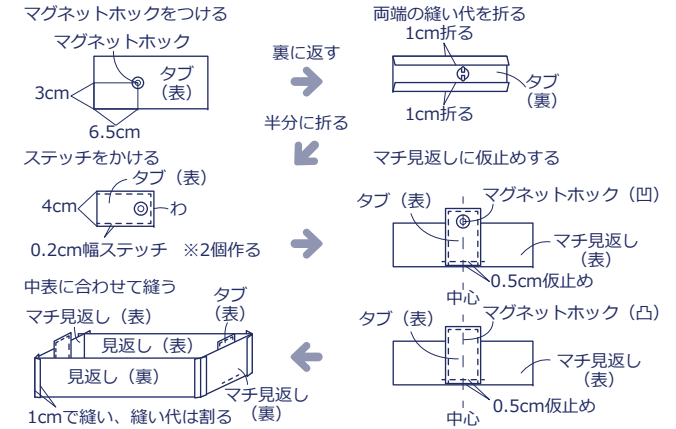
2. 持ち手を作り、表袋布に仮止めする



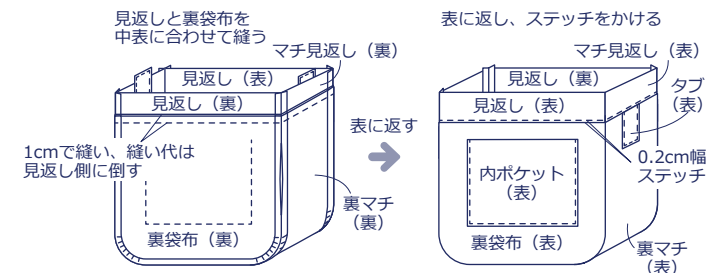
3. マチを作り、袋布とマチを中表に合わせて縫う



4. タブを作り、マチ見返しに仮止めて、見返しとマチ見返しを縫う



5. 見返しと裏袋布を中表に合わせて縫い、ステッチをかける



6. 袋布を中表に合わせて袋口を縫う。表に返し、袋口にステッチをかけて完成

