



防災頭巾カバー

design & making : 武井聡美

サイズ：縦 35cm 横 45cm

布から始まる楽しい暮らし コッカファブリック・ドットコム produced by KOKKA

kokka-fabric.com

kokka-fabric.com で公開している作品は、個人で楽しむためのものです。
まったく同じデザイン（生地のみの変更も含む）で制作した作品を販売することはご遠慮ください。

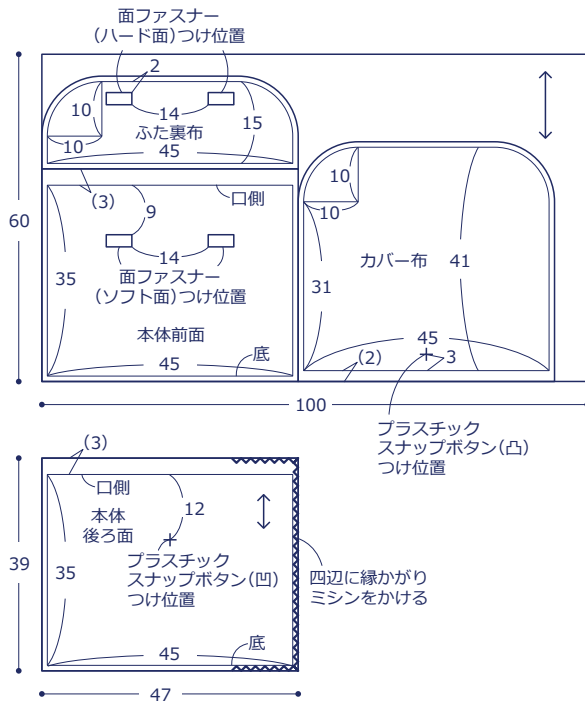
材料

- 生地(本体前面・カバー布・ふた裏布) : 100cm×60cm
(本体後ろ面(キルティング地)) : 47cm×39cm
- ゴムテープ : 幅 2.5cm を 47cm
- かばんテープ : 幅 2.5cm を 25cm
- 面ファスナー : 幅 2.5cm を 10cm
- プラスチックスナップボタン : 直径 1.3cm を 1組

使用した布 : (本体前面・カバー布・ふた裏布) LGA-46010-1A

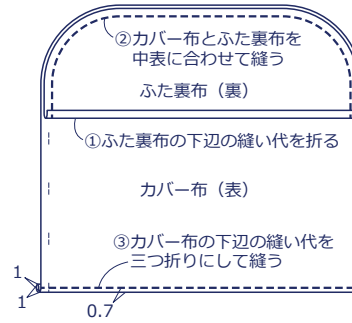
製図と裁ち方図

単位は cm
()内は縫い代、指定以外は 1 cm

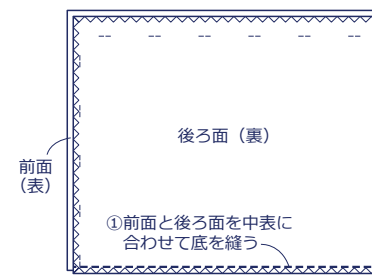


作り方

1. カバー布を作る



2. 本体を作る



3. 仕上げる

