



大人ロングスカート

design & making : コッカファブリック

スカート丈 : 約 95.5cm

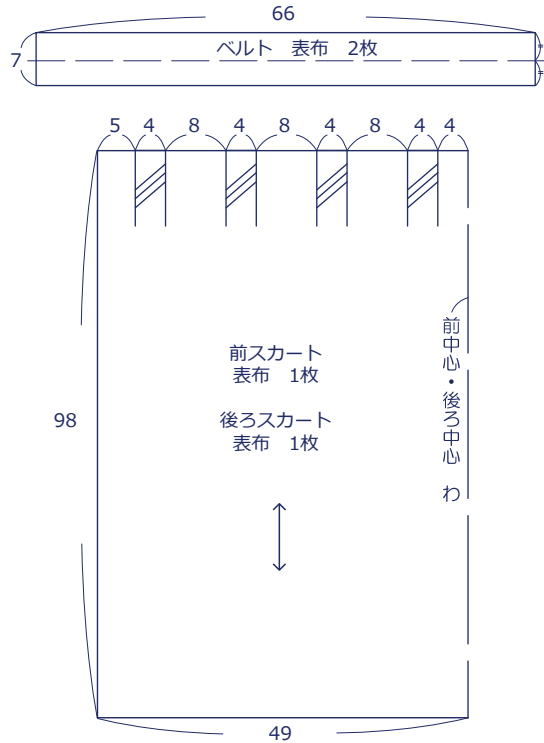
材料

- 表布 : 約 110cm 幅 × 220cm
- ゴムベルト 20mm 幅 × 約 70cm
- ※ゴムベルトの長さ = ウエストサイズ × 0.9 + 2cm を目安にお決めください。

使用した布 : echino EKX-97400-402B

製図

単位 : cm. 縫い代を含んだ製図です



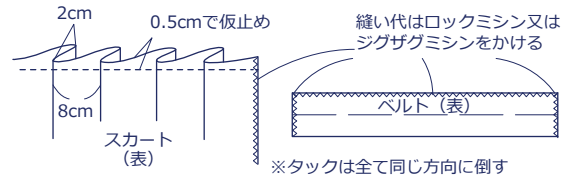
布から始まる楽しい暮らし コッカファブリック・ドットコム produced by KOKKA

kokka-fabric.com

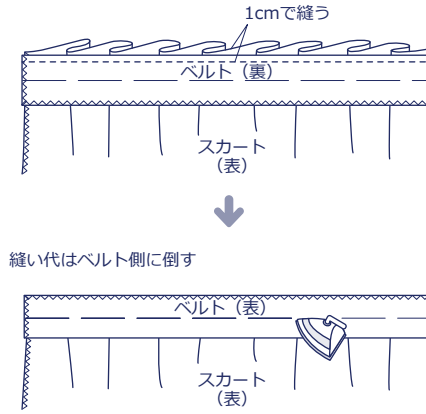
kokka-fabric.com で公開している作品は、個人で楽しむためのものです。
まったく同じデザイン（生地のみの変更も含む）で制作した作品を販売することはご遠慮ください。

作り方

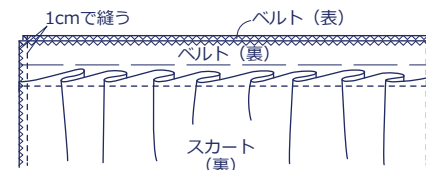
1. スカートのタックを折って仮止めし、スカートの脇とベルトの縫い代を始末する



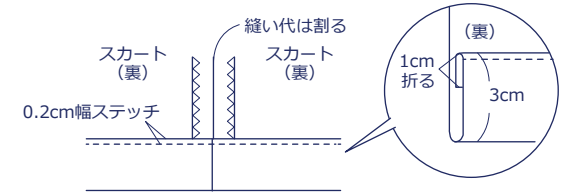
2. スカートとベルトを中表に合わせて縫う



3. 前後スカートを中表に合わせて脇を縫う

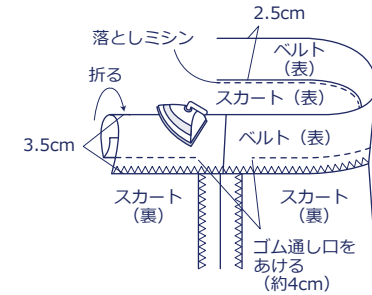


4. 裾を始末する



5. ベルトを縫う

ベルトを出来上がりに折って落としミシンをかける



6. ベルトにゴムベルトを通して完成

ゴムベルトを通して両端を縫い合わせる

