



ふっくらタックバッグ

design & making : 杉野未央子

サイズ : 縦 20cm 横(口側)26cm
(底側)20cm まち幅 6cm

布から始まる楽しい暮らし コッカファブリック・ドットコム produced by KOKKA

kokka-fabric.com

kokka-fabric.com で公開している作品は、個人で楽しむためのものです。
まったく同じデザイン（生地のみの変更も含む）で制作した作品を販売することはご遠慮ください。

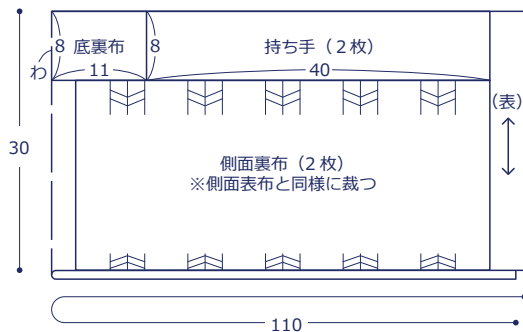
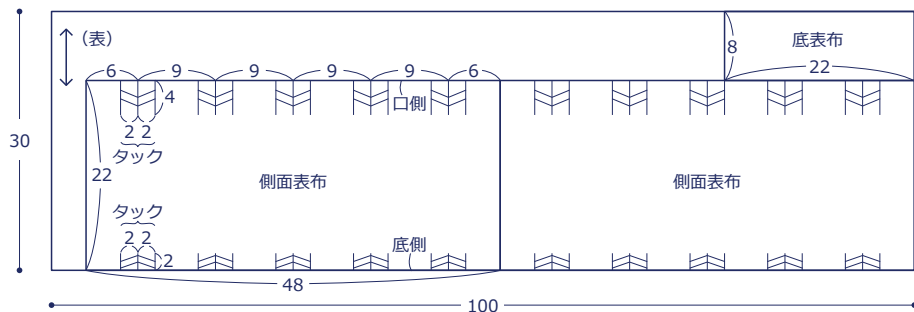
材料

- 生地(表布) : 100cm×30cm
(裏布・持ち手) : 110cm×30cm
- 接着芯 : 20cm×6cm

使用した布 : (表布)EKX-97400-401B
(裏布・持ち手)JG-95410-10K

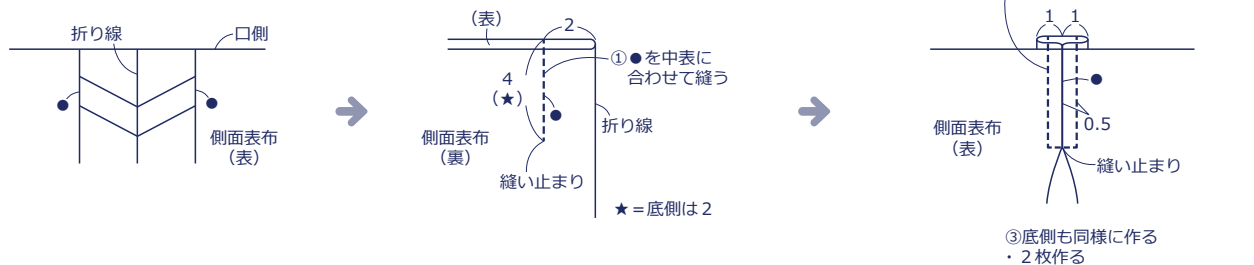
製図と裁ち方図

単位は cm すべて裁ち切り

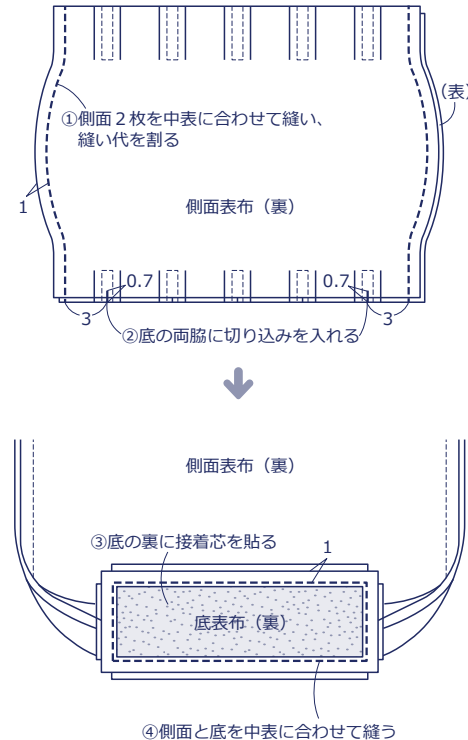


作り方

1. タックを作る



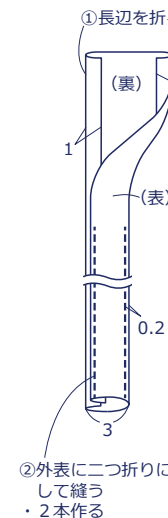
2. 表袋を作る



3. 裏袋を作る

裏布で①、②①②④と同様に作る

4. 持ち手を作る



5. 仕上げる

