



トートバッグ&ポーチ 3点セット

design & making : コッカファブリック

〈トートバッグ〉

サイズ：タテ約 29cm ヨコ約 46cm マチ約 14cm
(持ち手含まず)

〈ラウンドバッグ〉

サイズ：タテ約 25cm ヨコ約 25cm マチ約 10cm
(持ち手含まず)

〈ポーチ〉

サイズ：タテ約 15cm ヨコ約 21cm マチ約 5cm

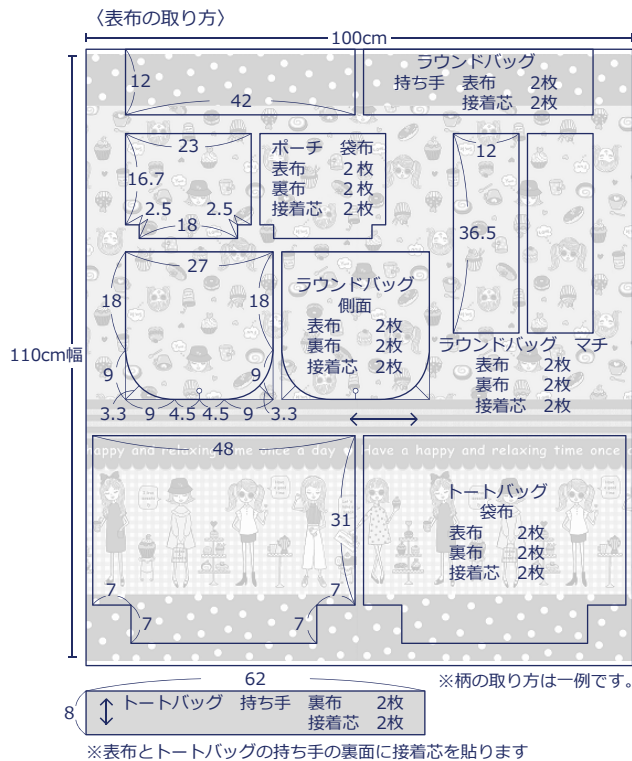
材料

- 表布：約 110cm 幅 ×100cm
- 裏布：約 110cm 幅 ×100cm
- 接着芯(厚手)：約 110cm 幅 ×100cm
- ドットボタン：約 15mm幅 ×1組
- ファスナー：20cm ×1本

使用した布：YQA-99030-2D

製図と裁ち方図

単位：cm。縫い代を含めた寸法です



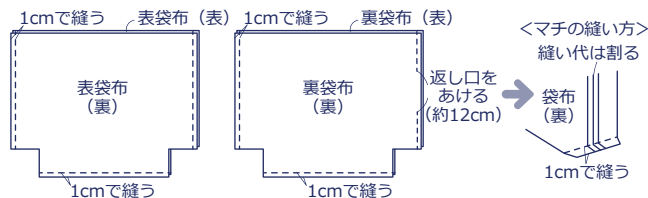
布から始まる楽しい暮らし コッカファブリック・ドットコム produced by KOKKA

kokka-fabric.com

kokka-fabric.comで公開している作品は、個人で楽しむためのものです。まったく同じデザイン(生地のみの変更も含む)で制作した作品を販売することはご遠慮ください。

作り方

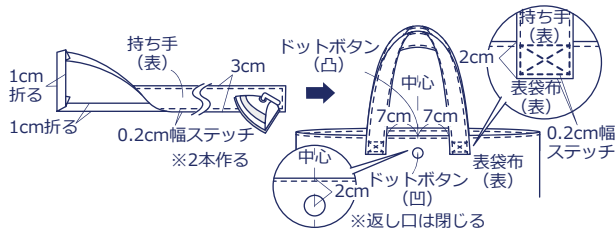
1. トートバッグの袋布を中表に合わせて、脇・底・マチを縫う



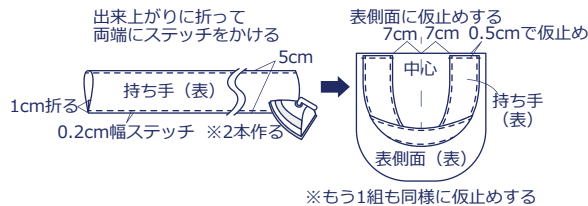
2. 袋布を中表に合わせて袋口を縫い、表に返して袋口にステッチをかける



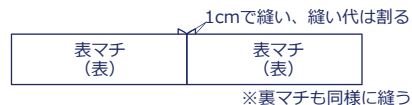
3. 持ち手を作って袋布に付け、ドットボタンを付けて完成



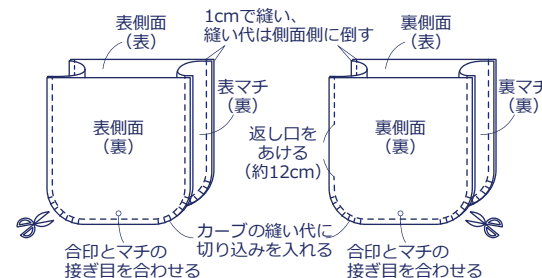
4. ラウンドバッグの持ち手を作り、表側に仮止めす



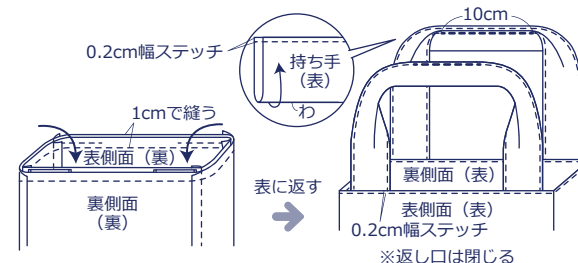
5. マチを中表に合わせて縫う



6. 側面とマチを中表に合わせて縫う



7. 側面を中表に合わせて袋口を縫う。表に返し、袋口と半分に折った持ち手にステッチをかけて完成



8. ポーチを縫う

