



マルシェトート

design & making : コッカファブリック

サイズ : タテ約 29cm
ヨコ約 39cm
マチ約 25cm
(持ち手含まず)

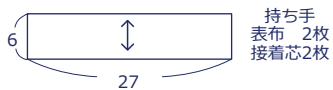
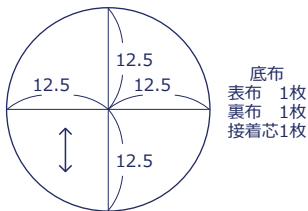
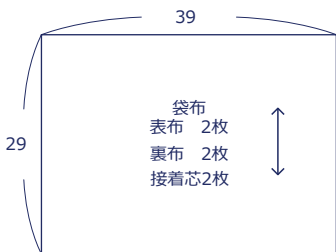
材料

- 表布 : 約 110cm 幅 × 50cm
- 裏布 : 約 110cm 幅 × 40cm
- 接着芯(厚手) : 約 110cm 幅 × 50cm

使用した布 : YKA-89040-1D

製図

単位 : cm. 縫い代は全て周囲 1cm 付けて裁断してください。



※表布の裏面に接着芯を貼ります。

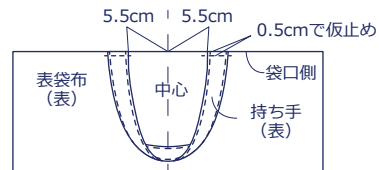
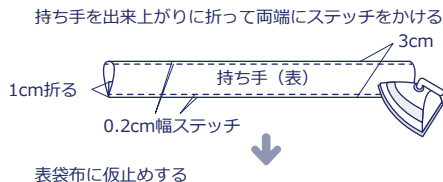
布から始まる楽しい暮らし コッカファブリック・ドットコム produced by KOKKA

kokka-fabric.com

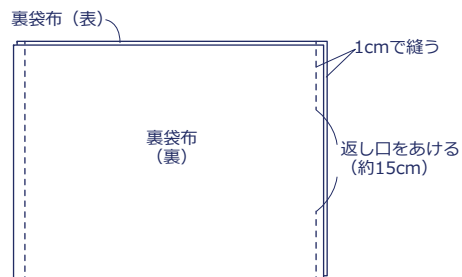
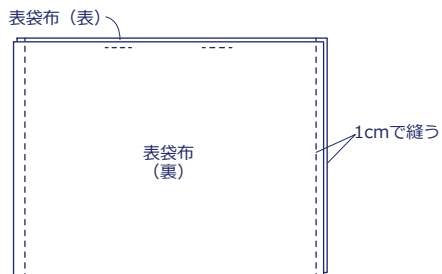
kokka-fabric.com で公開している作品は、個人で楽しむためのものです。
まったく同じデザイン（生地のみの変更も含む）で制作した作品を販売することはご遠慮ください。

作り方

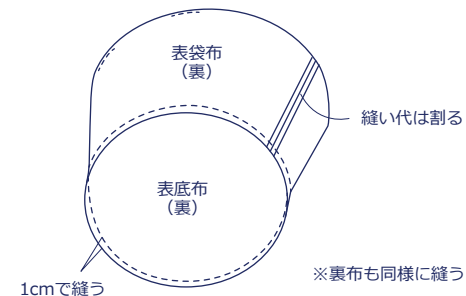
1. 持ち手を作り、表袋布に仮止めする



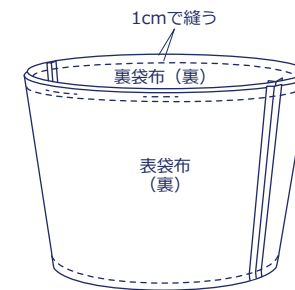
2. 袋布をそれぞれ中表に合わせて脇を縫う



3. 袋布と底布を中表に合わせて縫う



4. 表袋布と裏袋布を中表に合わせて袋口を縫う



5. 表に返し、袋口にステッチをかけて完成

