



# ナイロンエコバッグ大

design & making : コッカファブリック

サイズ : タテ約 44cm  
ヨコ約 48cm  
(持ち手含まず)

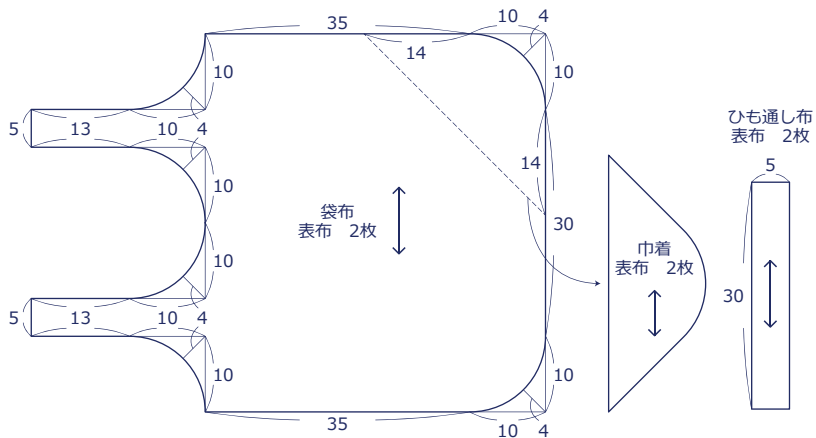
## 材料

- 表布(ナイロン) : 約 115cm 幅 × 110cm
- ふちどりバイアステープ 約 11mm 幅 × 240cm
- 丸ひも(中) : 70cm
- コードストッパー : 1 個

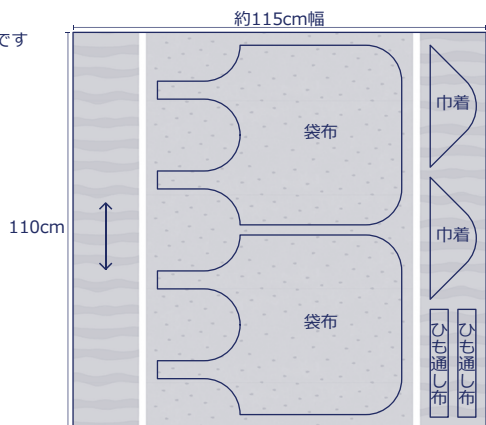
使用した布 : YGA-49040-1A スイカ柄(赤)

## 製図

単位 : cm。縫い代を含めた寸法です。

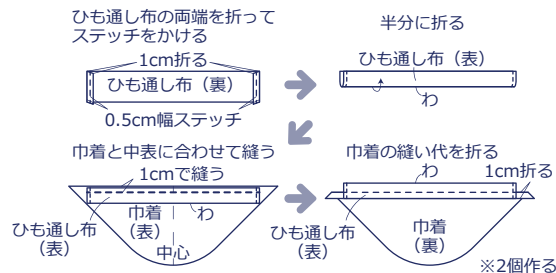


<取り方図>  
※取り方は一例です

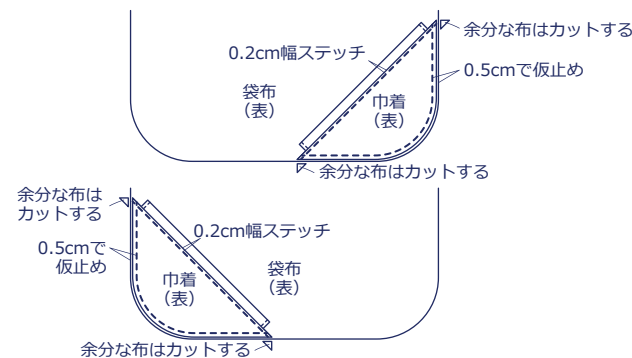


## 作り方

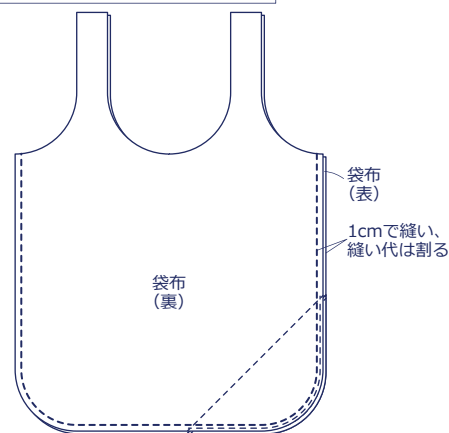
### 1. ひも通し布と巾着を縫う



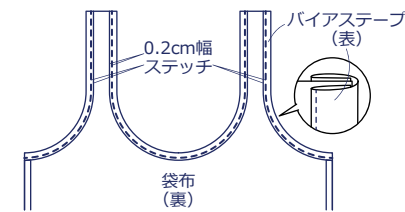
### 2. 袋布に巾着を付ける



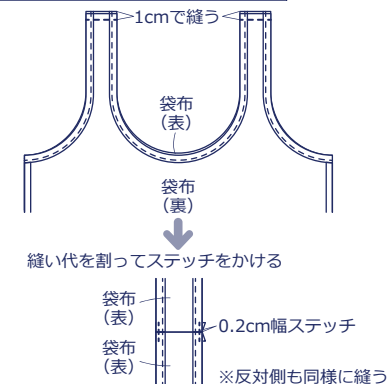
### 3. 袋布を中表に合わせて脇と底を縫う



### 4. 袋口をバイアステープで始末する



### 5. 持ち手を中表に合わせて縫う



### 6. 表に返す。ひも通し布に丸ひもを通し、コードストッパーを付けて完成

