



# ペプラムトップス

design & making : コッカファブリック

サイズ : M

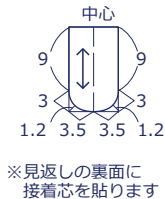
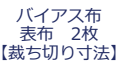
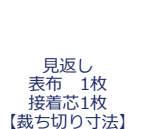
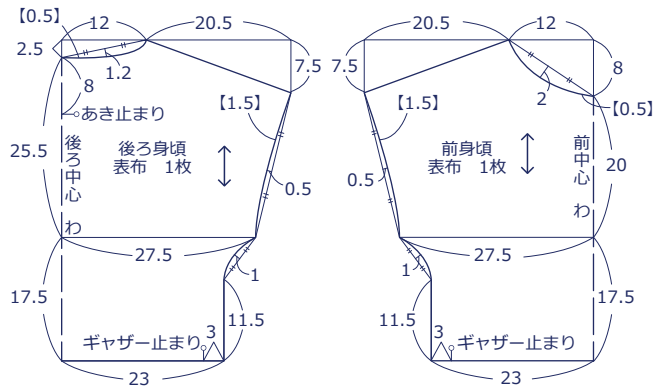
## 材料

- 表布 : 約 110cm 幅 × 150cm
- 接着芯(薄手) : 約 90cm 幅 × 20cm
- ボタン : 約 11.5mm 幅 × 1個

使用した布 : NF-1020-23D

## 製図と裁ち方図

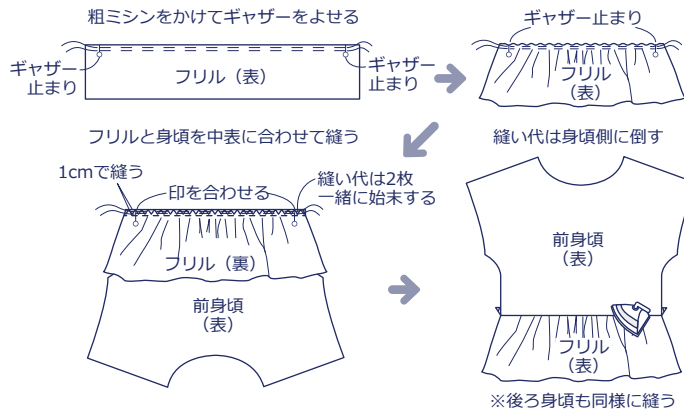
単位 : cm. 【 】 : 縫い代寸法。指示以外の縫い代は全て1cm付けて裁断してください。



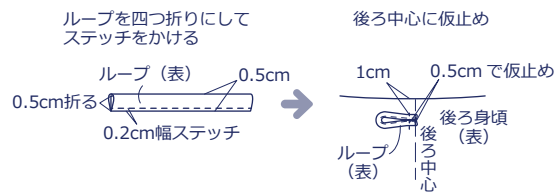
kokka-fabric.com で公開している作品は、個人で楽しむためのものです。まったく同じデザイン（生地のみの変更も含む）で制作した作品を販売することはご遠慮ください。

## 作り方

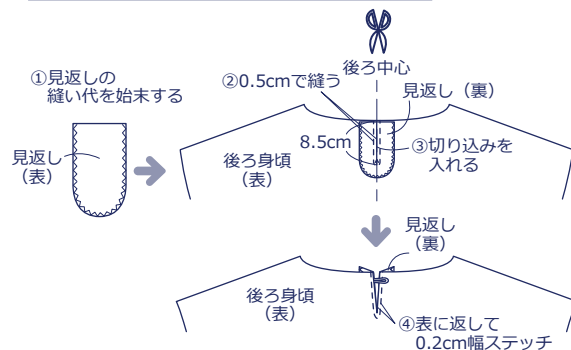
1. フリルにギャザーをよせて、身頃と中表に合わせて縫う



2. ループを作り身頃の後ろ中心に仮止める



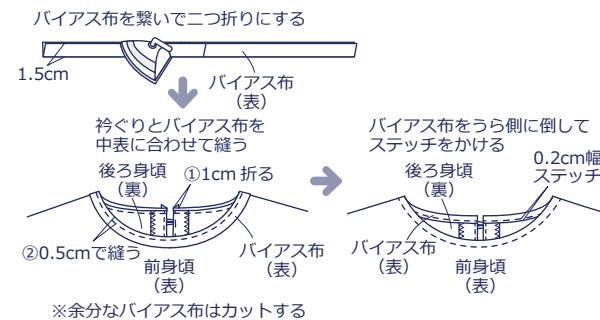
3. 後ろ身頃と見返しを中表に合わせて縫い、表に戻してステッチをかける



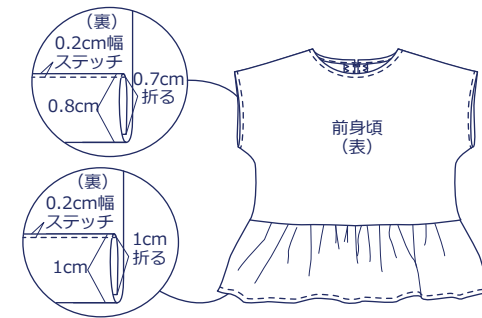
4. 前身頃と後ろ身頃を中表に合わせて肩と脇を縫う



5. 衿ぐりの始末をする



6. 袖ぐりと裾を三つ折りにしてステッチをかける



7. 後ろあきにボタンを付けて完成

