



# 子どもティアードワンピース

design & making : コッカファブリック

サイズ : 110cm

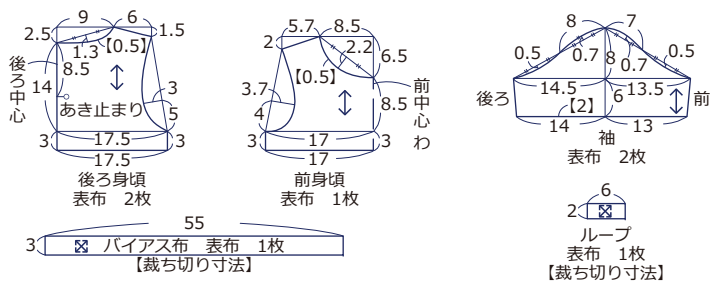
## 材料

□表布 : 約 110cm 幅 × 170cm  
□ボタン : 約 13mm 幅 × 1 個

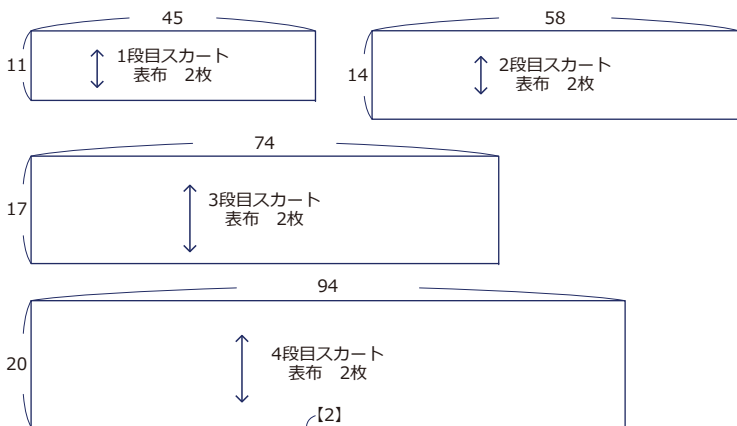
使用した布 : YKA-96000-3B

## 製図と裁ち方図

単位 : cm. 【 】 : 縫い代寸法。指示以外の縫い代は全て1cm付けて裁断してください。



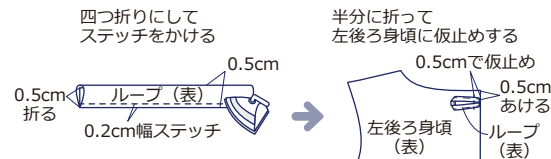
※バイアス布の長さが足りない場合は接いで使用します。



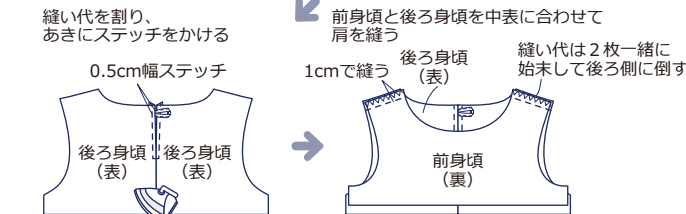
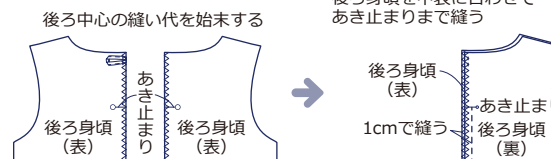
kokka-fabric.com で公開している作品は、個人で楽しむためのものです。  
まったく同じデザイン（生地のみの変更も含む）で制作した作品を販売することはご遠慮ください。

## 作り方

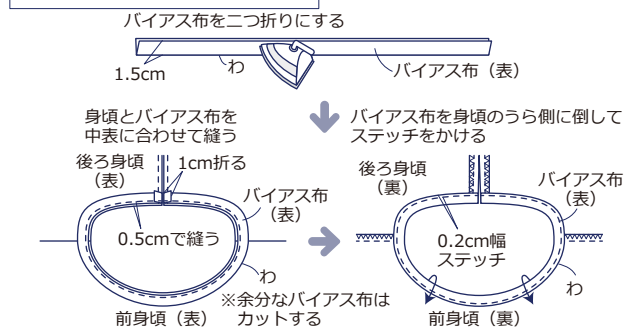
### 1. ループを作り、左後ろ身頃に仮止めする



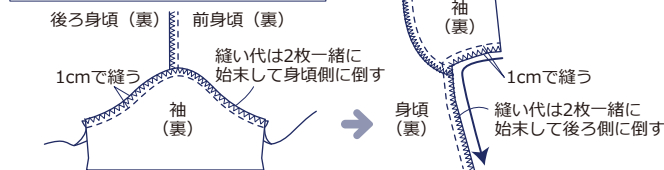
### 2. 身頃を縫う



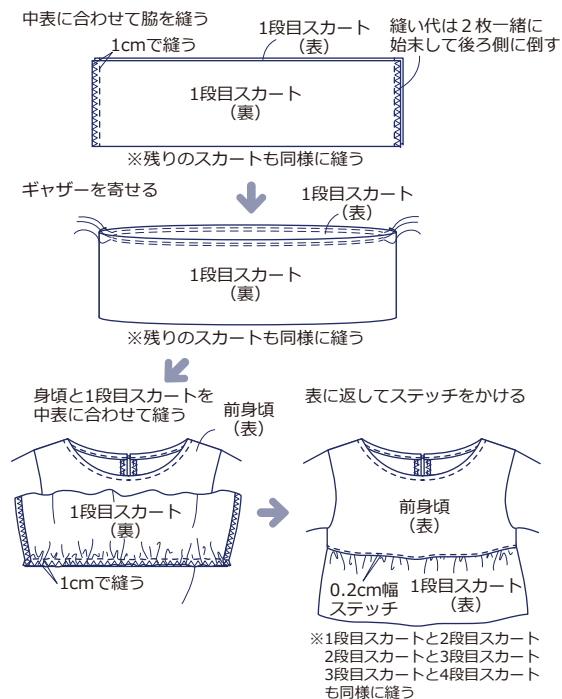
### 3. 衿ぐりをバイアス布で始末する



### 4. 身頃と袖を中表に合わせて縫い、身頃を中表に合わせて脇を縫う



### 5. スカートを作り、身頃と中表に合わせて縫う



### 6. 袖口と裾を三つ折りにしてステッチをかける。後ろあきにボタンを付けて完成

