

ショルダー巾着バッグ



design & making : 杉野未央子

サイズ：縦 25cm
横(口側)25cm (底)19cm
まち幅 6cm

布から始まる楽しい暮らし コッカファブリック・ドットコム produced by KOKKA

kokka-fabric.com

kokka-fabric.com で公開している作品は、個人で楽しむためのものです。
まったく同じデザイン（生地のみの変更も含む）で制作した作品を販売することはご遠慮ください。

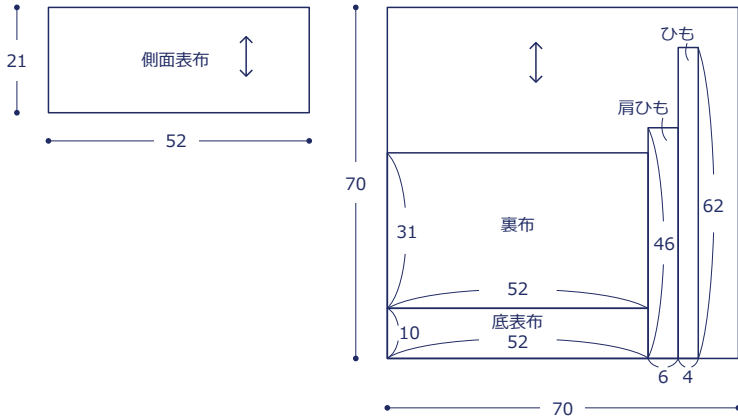
材料

□生地(側面表布)：52cm×21cm
(底表布・肩ひも・ひも・裏布)：70cm×70cm

使用した布：(側面表布)EWX-4020-1B

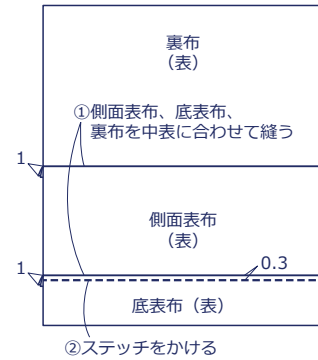
製図と裁ち方図

単位はcm すべて裁ち切り

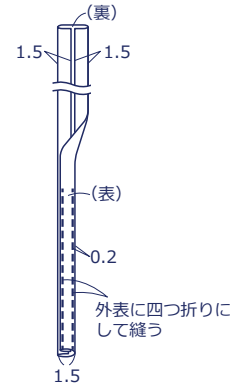


作り方

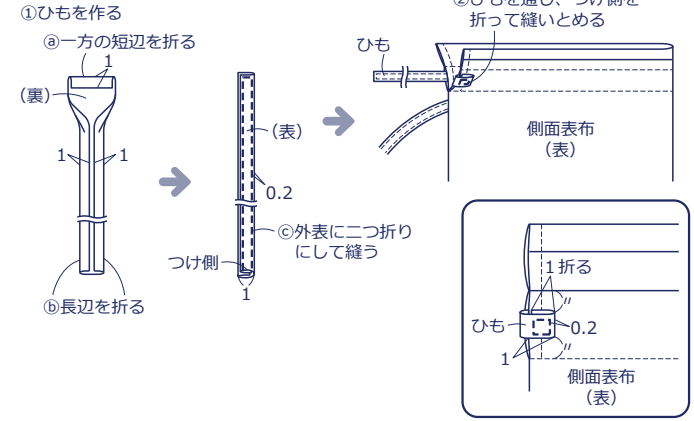
1. 各パーツを縫い合わせる



2. 肩ひもを作る



4. ひもを作り、仕上げる



3. 本体を作る

