



鍋つかみ& 小物入れセット

design&making : コッカファブリック

サイズ

鍋つかみ : 高さ約 10cm × 直径 11cm

小物入れ : 高さ約 10cm × 底直径 11cm

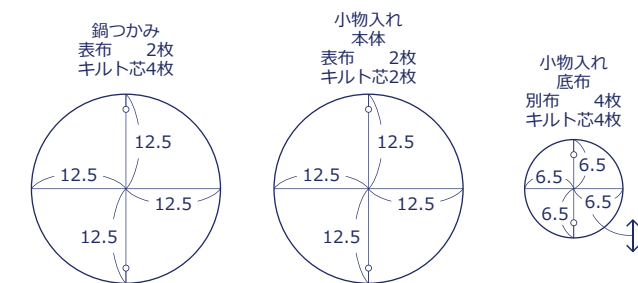
材料

- 表布 : 約 110cm 幅 × 50cm
- 別布 : 約 110cm 幅 × 20cm
- キルト芯 : 約 90cm 幅 × 60cm
- テープ : 約 10mm 幅 × 18cm

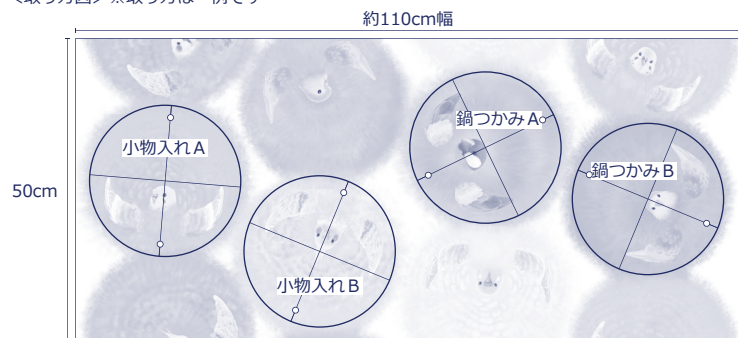
使用した布 : YPA-36000-1A

製図と裁ち方図

単位 : cm. 縫い代を含んだ寸法です。



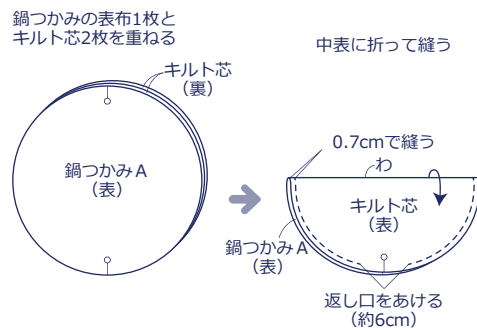
<取り方図> ※取り方は一例です



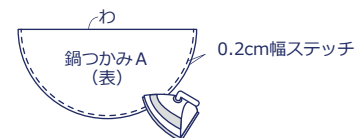
kokka-fabric.com で公開している作品は、個人で楽しむためのものです。
まったく同じデザイン（生地のみの変更も含む）で制作した作品を販売することはご遠慮ください。

作り方

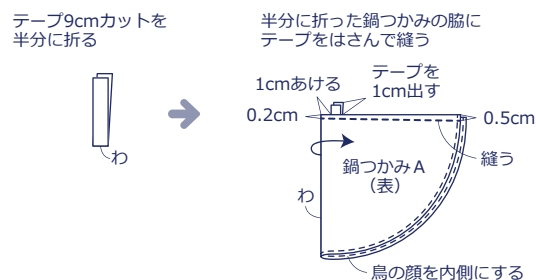
1. 鍋つかみの表布とキルト芯を縫う



2. 表に返してステッチをかける



3. 鍋つかみとテープを縫う

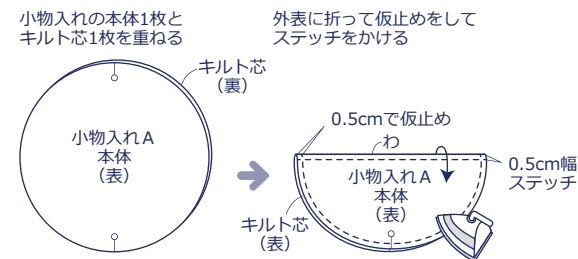


4. 表に返して鍋つかみ完成

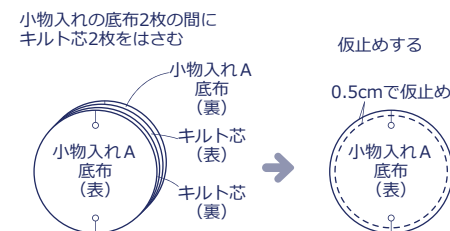


※鍋つかみBも同様に縫う。

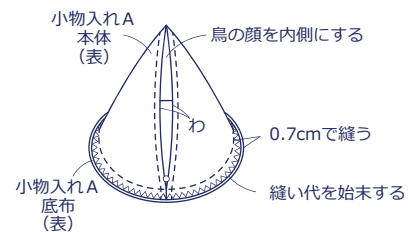
5. 小物入れの本体を縫う



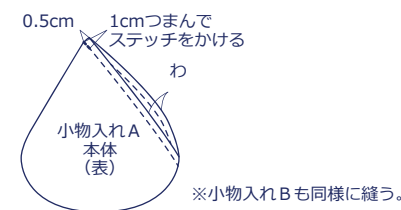
6. 小物入れの底布を縫う



7. 小物入れの本体と底布を中表に合わせて縫う



8. 表に返し、ステッチをかけて小物入れ完成



※小物入れBも同様に縫う。