



# ボリューム袖の 子どもワンピース

design & making : コッカファブリック

サイズ : 110cm

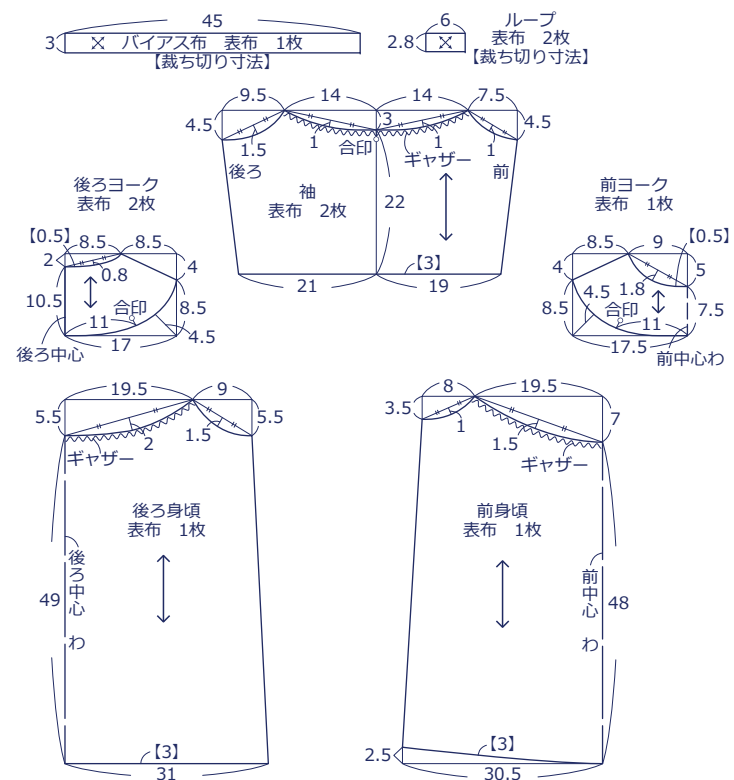
## 材料

- 表布 : 約 110cm 幅 × 170cm
- ゴム : 約 8mm 幅 × 44cm
- ボタン : 約 11.5mm 幅 × 2 個

使用した布 : YKA-96030-2D

## 製図と裁ち方図

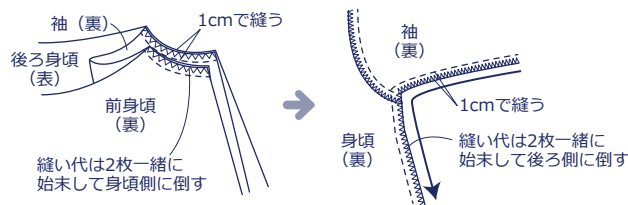
単位 : cm. 【 】 : 縫い代寸法  
指示以外の縫い代は全て1cm付けて裁断してください。



kokka-fabric.com で公開している作品は、個人で楽しむためのものです。  
まったく同じデザイン（生地のみの変更も含む）で制作した作品を販売することはご遠慮ください。

## 作り方

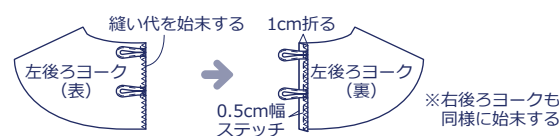
1. 身頃と袖を中表に合わせて縫い、身頃を中表に合わせて袖下から脇までを縫う



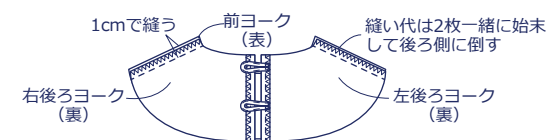
2. ループを作り、左後ろヨークに仮止めする



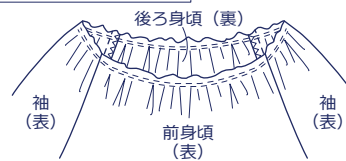
3. 後ろヨークの後ろ中心の縫い代を始末する



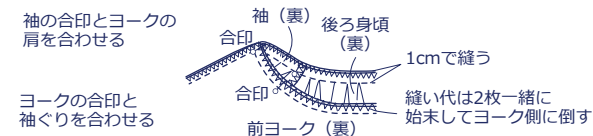
4. ヨークを中表に合わせて肩を縫う



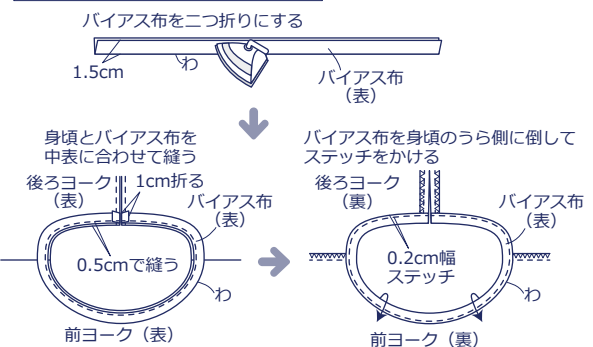
5. 身頃と袖にギャザーをよせる



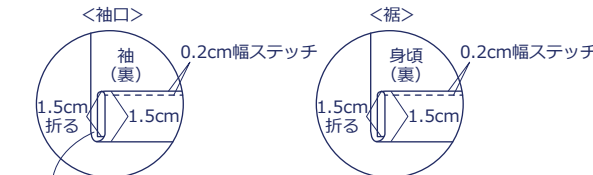
6. 身頃とヨークを中表に合わせて縫う



7. 衿ぐりをバイアス布で始末する



8. 袖口と裾を三つ折りにし、ステッチをかける



9. 右後ろヨークにボタンをつけて完成

