



フリル巾着バッグ

design & making : 田巻由衣

サイズ : 縦 25cm 横 20cm

布から始まる楽しい暮らし コッカファブリック・ドットコム produced by KOKKA

kokka-fabric.com

kokka-fabric.com で公開している作品は、個人で楽しむためのものです。
まったく同じデザイン（生地のみの変更も含む）で制作した作品を販売することはご遠慮ください。

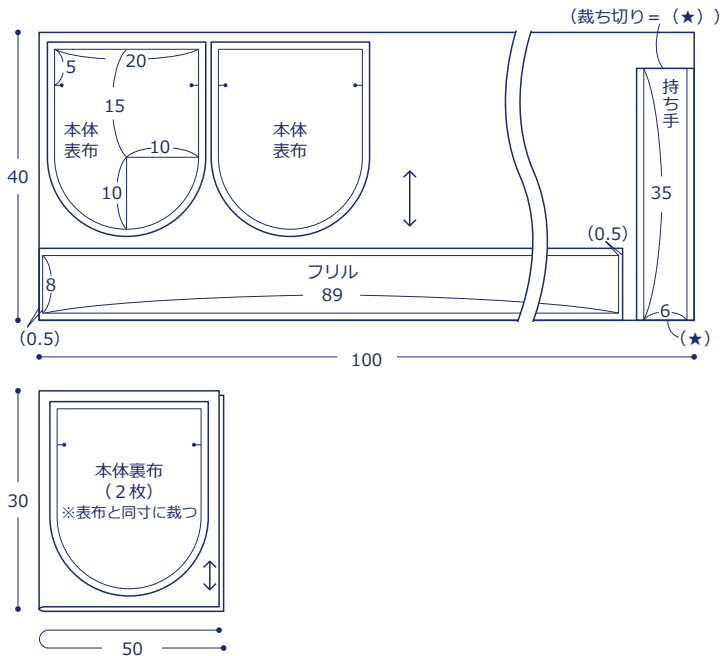
材料

- 生地(本体表布・持ち手・フリル) : 100cm×40cm
(本体裏布(綿麻キャンバス)) : 50cm×30cm
- アウトドアコード : 直径 0.3cm を 1m
- 好みのタグ : 1枚

使用した布 : (本体表布・持ち手・フリル)YQA-16010-2C

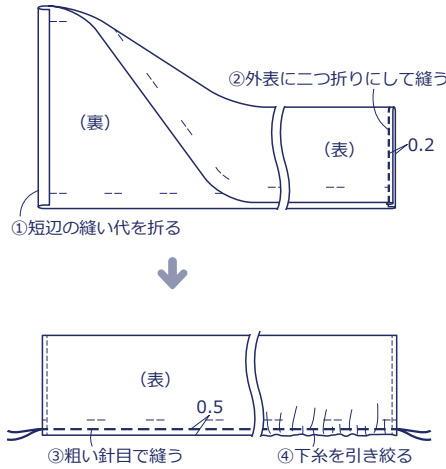
製図と裁ち方図

単位はcm ()内は縫い代、指定以外 1cm

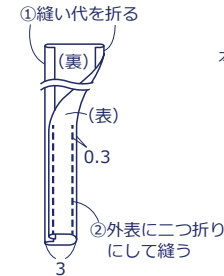


作り方

1. フリルを作る



2. 持ち手を作る



3. 本体を作り、仕上げる

