



# ニットジャガードバッグ

design & making : 武井聡美

サイズ：縦約 26cm  
横約 25.5cm  
まち幅 10cm

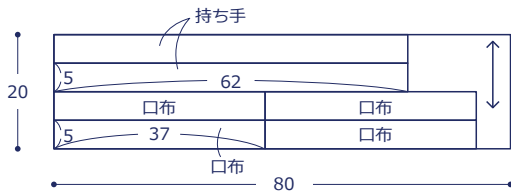
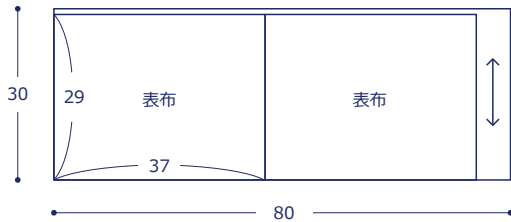
## 材料

- 生地(表布) : 80cm×30cm  
(裏布(11号帆布)) : 80cm×30cm  
(口布・持ち手(11号帆布)) : 80cm×20cm
- 接着芯 : 5cm×5cm
- カシメ : 直径1cmを4組
- マグネットボタン(差し込みタイプ) : 直径1.5cmを1組

使用した布 : (表布) YKA-99070-1C

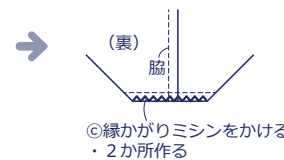
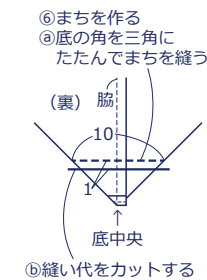
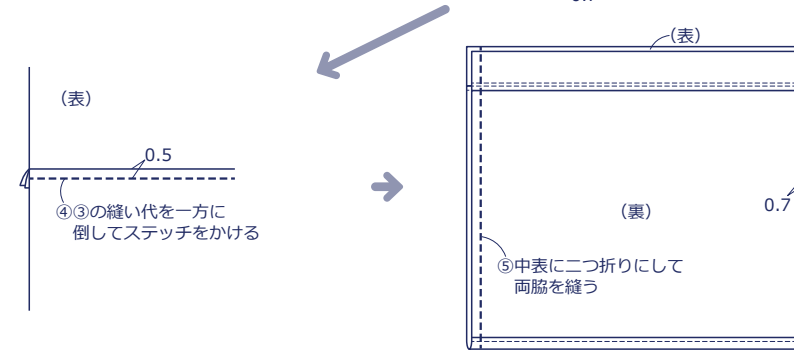
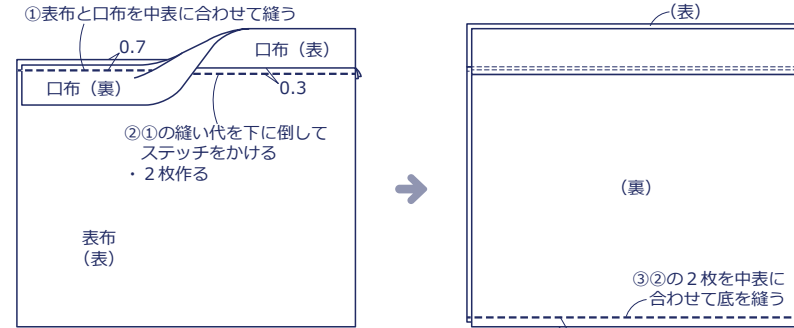
## 製図と裁ち方図

単位はcm すべて裁ち切り 裏布は表布と同様に2枚裁つ

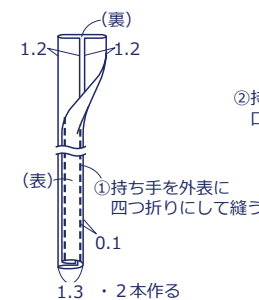


## 作り方

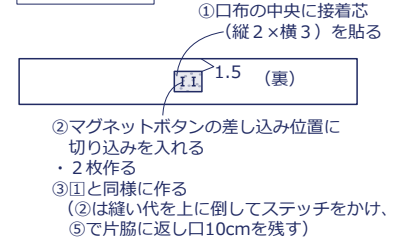
### 1. 表袋を作る



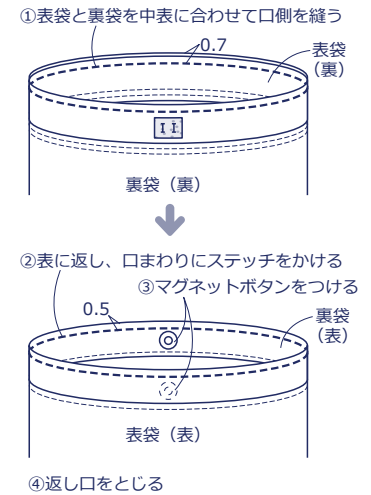
### 4. 持ち手を作り、仕上げる



### 2. 裏袋を作る



### 3. 表袋と裏袋を縫い合わせる



④返し口をとじる

