



# ハンモックバッグ

design & making : コッカファブリック

サイズ : タテ約 36cm  
 ヨコ約 32cm  
 マチ約 60cm  
 (持ち手含まず)

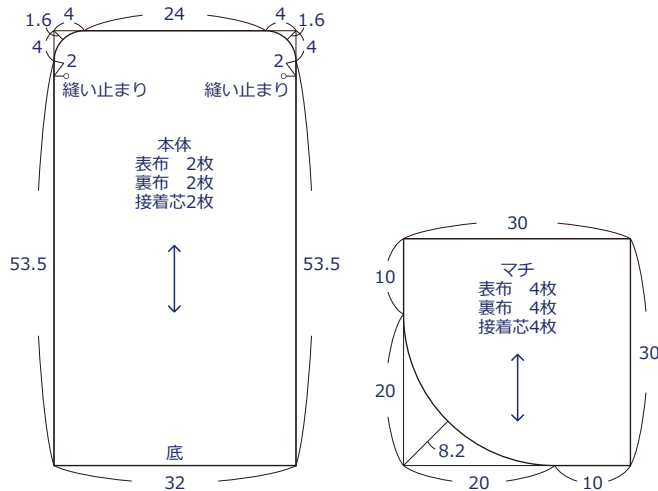
## 材料

- 表布 : 約 110cm 幅 × 100cm
- 裏布 : 約 110cm 幅 × 100cm
- 接着芯(中厚) : 約 110cm 幅 × 100cm
- ひも(中) : 180cm
- テープ : 約 30mm 幅 × 140cm
- コードストッパー : 2 個

使用した布 : YGA-59071-3D

## 製図と裁ち方図

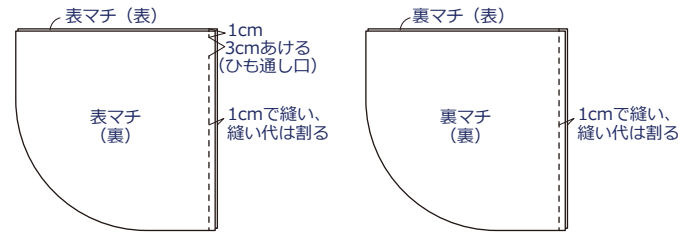
単位 : cm. 縫い代は全て1cm付けて裁断してください。



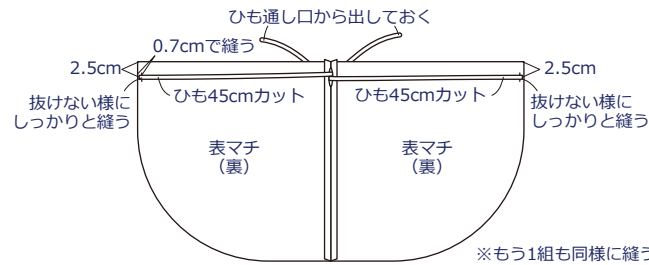
kokka-fabric.com で公開している作品は、個人で楽しむためのものです。  
 まったく同じデザイン(生地のみの変更も含む)で制作した作品を販売することはご遠慮ください。

## 作り方

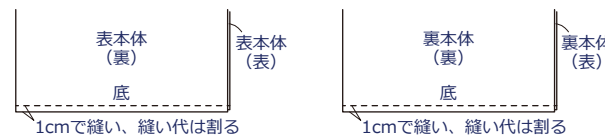
1. マチを縫う 中表に合わせて脇を縫う



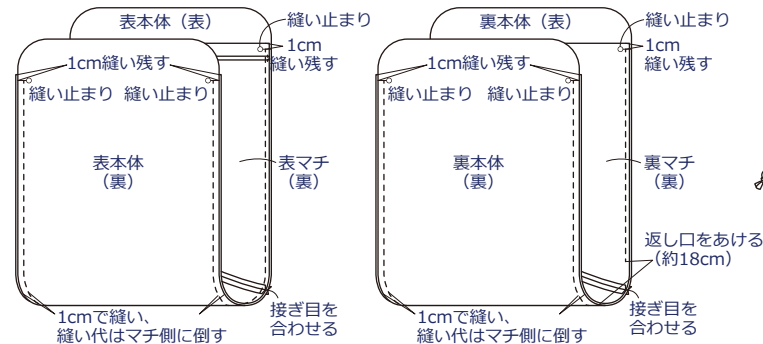
2. 表マチにひもを付ける



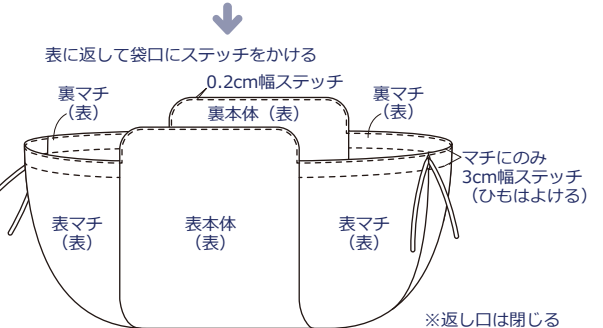
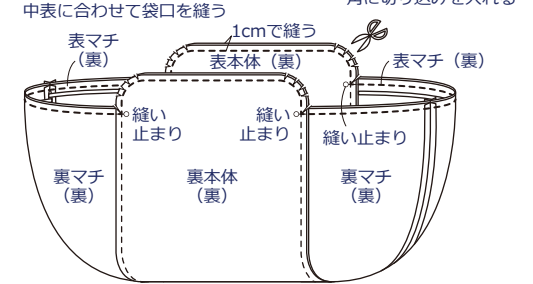
3. 本体を中表に合わせて底を縫う



4. 本体とマチを中表に合わせて縫う



5. 表本体と裏本体を縫う



6. 本体にテープを付け、ひもにコードストッパー付けて完成

