



# 紙袋風スマホホルダー

design & making : 杉野未央子

サイズ: 縦 18cm 横 12cm まち幅 4cm

布から始まる楽しい暮らし コッカファブリック・ドットコム produced by KOKKA

kokka-fabric.com

kokka-fabric.com で公開している作品は、個人で楽しむためのものです。  
まったく同じデザイン（生地のみの変更も含む）で制作した作品を販売することはご遠慮ください。

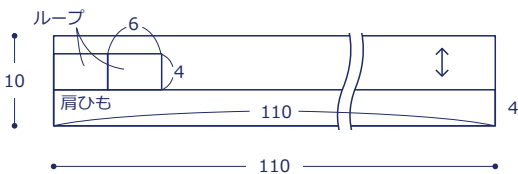
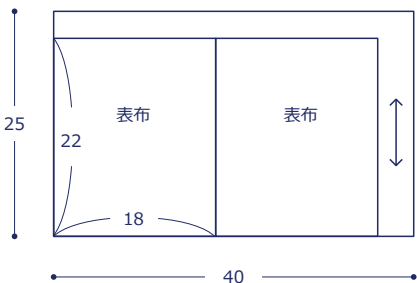
## 材料 (1点分)

- 生地(表布): 40cm×25cm  
(裏布): 18cm×42cm  
(肩ひも・ループ): 110cm×10cm
- 革テープ: 1.5cm 幅を 40cm
- Dカン・ナスカン: 内径 1.2cm を各 2個
- カシメ: 直径 0.9cm を 4組

使用した布: (表布) YKA-99080-5A

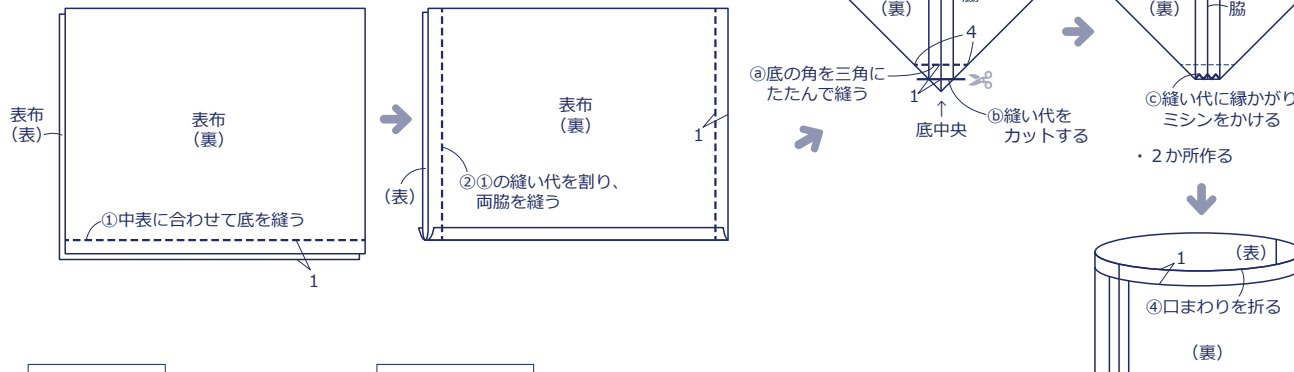
## 製図と裁ち方図

単位はcm すべて裁ち切り

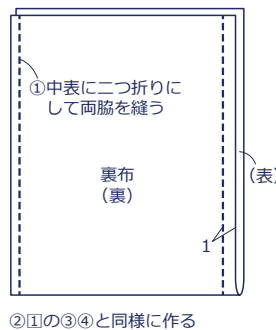


## 作り方

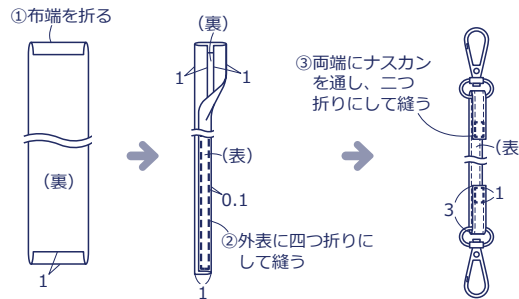
### 1. 表袋を作る



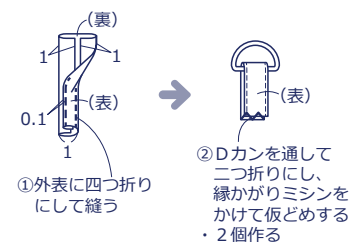
### 2. 裏袋を作る



### 3. 肩ひもを作る



### 4. ループを作る



### 5. 仕上げる

- ①表袋と裏袋を外表に合わせてループを挟み、口まわりを縫う

