



ワンショルダーバッグ

design & making : コッカファブリック

サイズ : タテ約 37cm
 ヨコ約 41.5cm
 マチ約 11cm
 (肩ひも含まず)

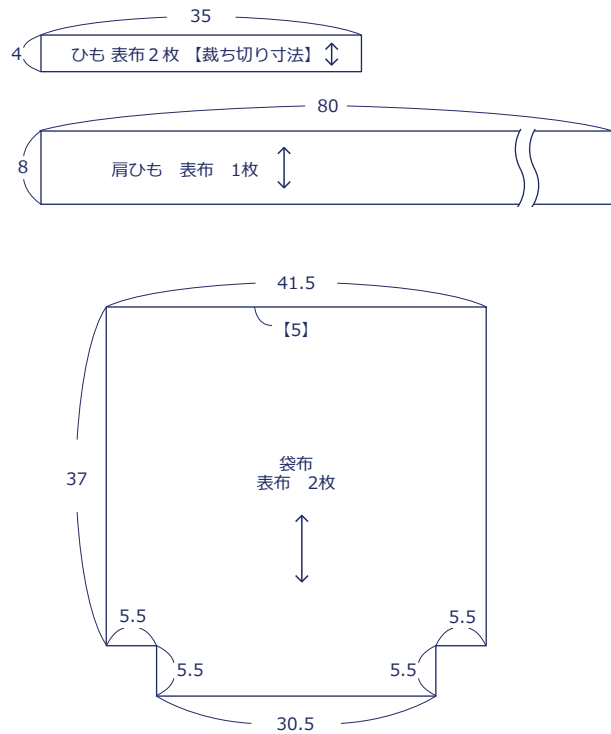
材料

□表布 約 110cm 幅 × 70cm

使用した布 : YKA-530-1 O

製図

単位 : cm 【 】 : 縫い代寸法。指示以外の縫い代は全て 1cm 付けて裁断してください。



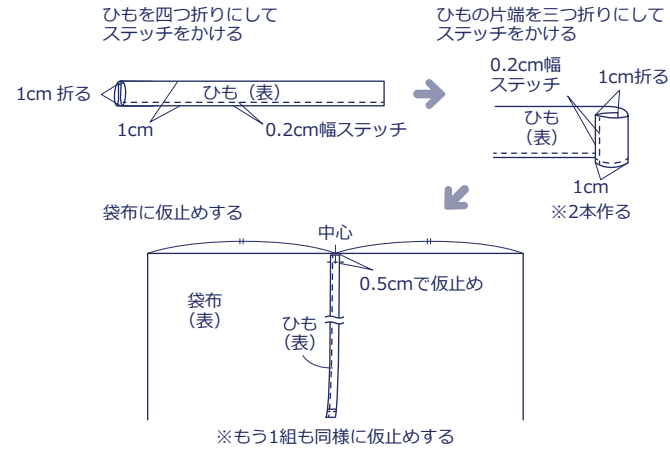
布から始まる楽しい暮らし コッカファブリック・ドットコム produced by KOKKA

kokka-fabric.com

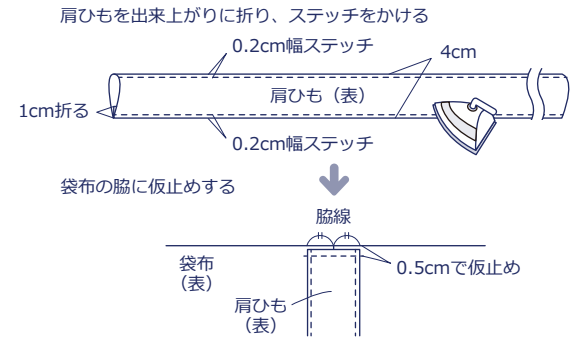
kokka-fabric.com で公開している作品は、個人で楽しむためのものです。
 まったく同じデザイン (生地のみの変更も含む) で制作した作品を販売することはご遠慮ください。

作り方

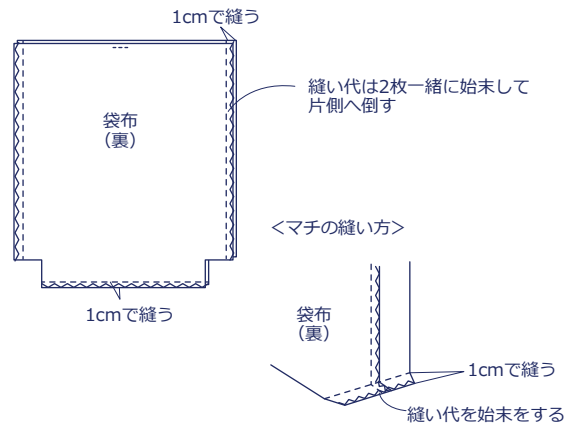
1. ひもを作り、袋布に仮止めする



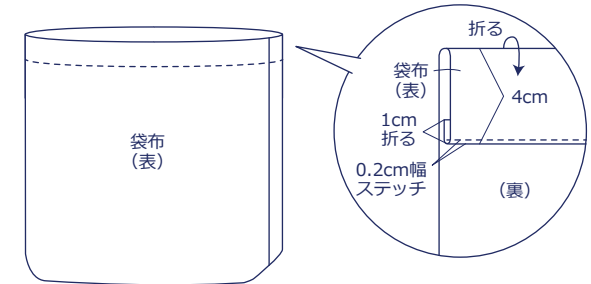
3. 肩ひもを作り、袋布に仮止めする



2. 袋布を中表に合わせて脇・底・マチを縫う



4. 袋口にステッチをかける



5. 肩ひもを上を起こし、ステッチをかけて完成

