



巾着バッグ

design & making : コッカファブリック

サイズ : タテ約 26cm
 ヨコ約 31.5cm
 マチ約 20cm
 (肩ひも含まず)

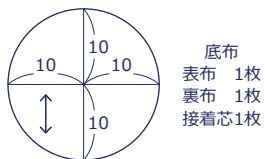
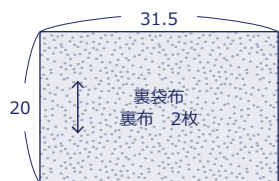
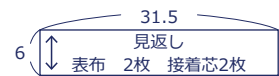
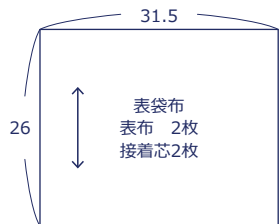
材料

- 表布 : 約 110cm 幅 × 40cm
- 裏布 : 約 110cm 幅 × 30cm
- 接着芯 : (厚手) 約 110cm 幅 × 40cm
- ハトメ : 内径約 10mm 幅 × 8 組
- ロープ : 約 9mm 幅 × 170cm

使用した布 : YPA-41010-1A

製図と裁ち方図

単位 : cm。縫い代は全て 1cm 付けて裁断します。



※表布の裏面に接着芯を貼ります。

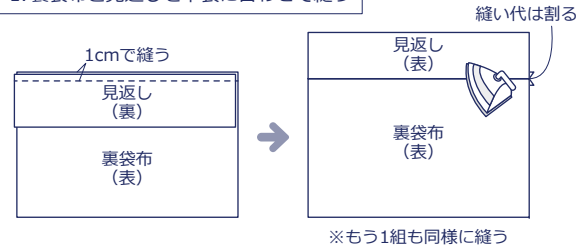
布から始まる楽しい暮らし コッカファブリック・ドットコム produced by KOKKA

kokka-fabric.com

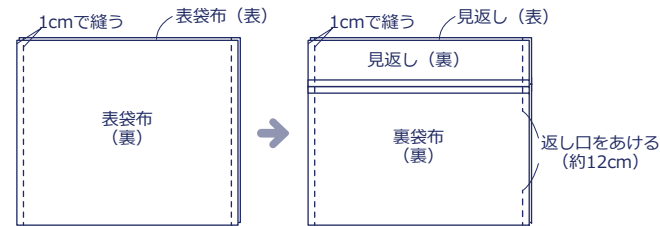
kokka-fabric.com で公開している作品は、個人で楽しむためのものです。
 まったく同じデザイン (生地のみの変更も含む) で制作した作品を販売することはご遠慮ください。

作り方

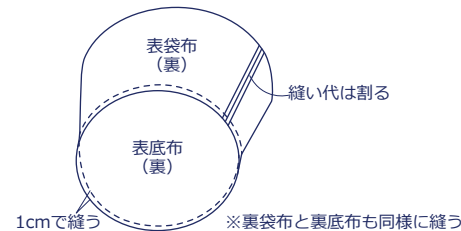
1. 裏袋布と見返しを中表に合わせて縫う



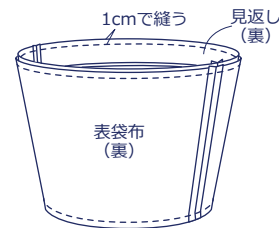
2. 袋布を中表に合わせて脇を縫う



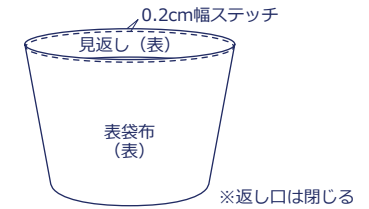
3. 袋布と底布を中表に合わせて縫う



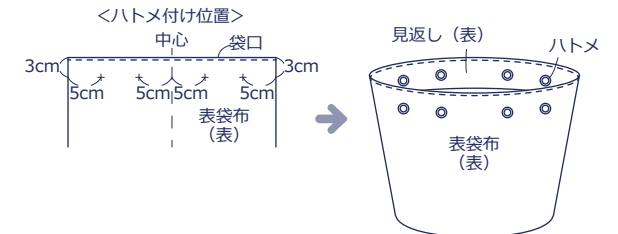
4. 袋布を中表に合わせて袋口を縫う



5. 表に返して袋口にステッチをかける



6. ハトメを付ける



7. ハトメにロープを通して完成

