



ブーケバッグ

design & making : コッカファブリック

サイズ : タテ約 22cm
ヨコ約 44cm
(持ち手含まず)

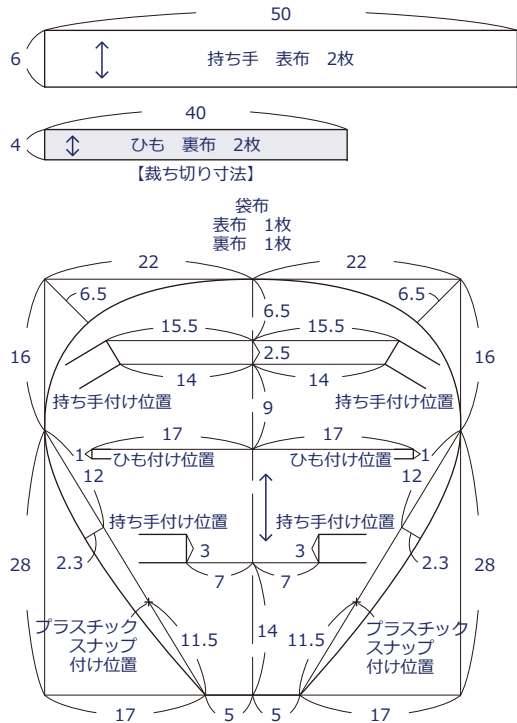
材料

- 表布 : 約 110cm 幅 × 50cm
- 裏布 : 約 110cm 幅 × 50cm
- プラスチックスナップ : 約 13mm 幅 × 1組

使用した布 : YGA-66000-2D

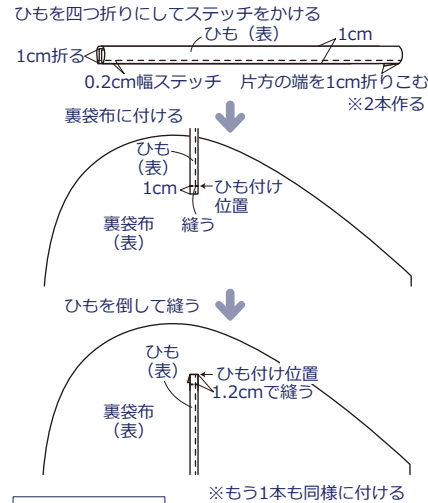
製図と裁ち方図

単 位 : cm 【 】 : 縫い代寸法
指示以外の縫い代は全て 1cm 付けて裁断してください。

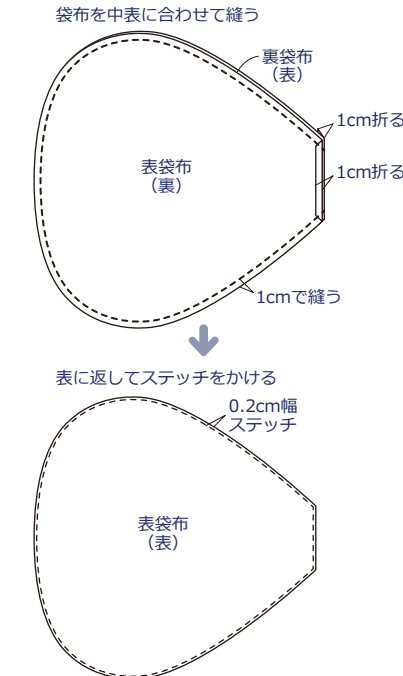


作り方

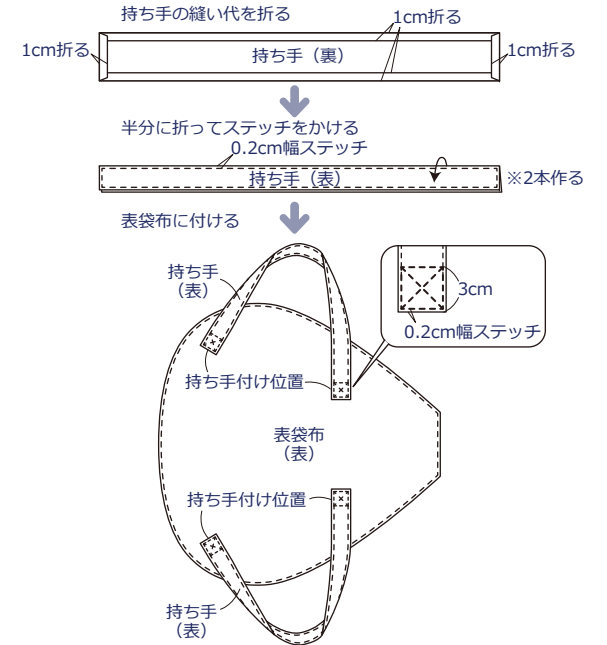
1. ひもを作り、裏袋布に付ける



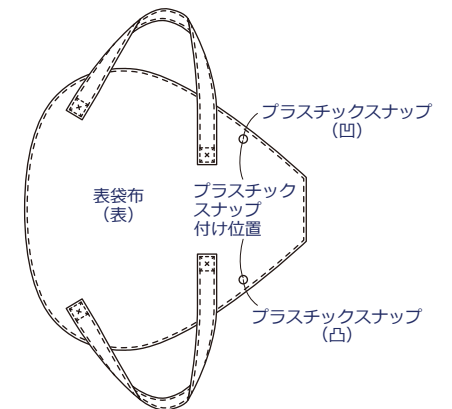
2. 袋布を縫う



3. 持ち手を作り、表袋布に付ける



4. プラスチックスナップを付けて完成



布から始まる楽しい暮らし コッカファブリック・ドットコム produced by KOKKA

kokka-fabric.com

kokka-fabric.com で公開している作品は、個人で楽しむためのものです。
まったく同じデザイン（生地のみの変更も含む）で制作した作品を販売することはご遠慮ください。