



バックル持ち手にもなる トートバッグ

design & making : 田巻由衣

サイズ：縦 29cm (口側)40cm (底)28cm
まち幅 12cm

布から始まる楽しい暮らし コッカファブリック・ドットコム produced by KOKKA

kokka-fabric.com

kokka-fabric.com で公開している作品は、個人で楽しむためのものです。
まったく同じデザイン (生地のみの変更も含む) で制作した作品を販売することはご遠慮ください。

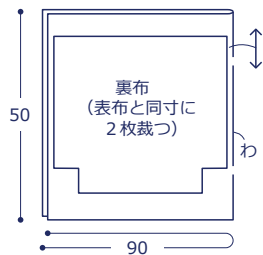
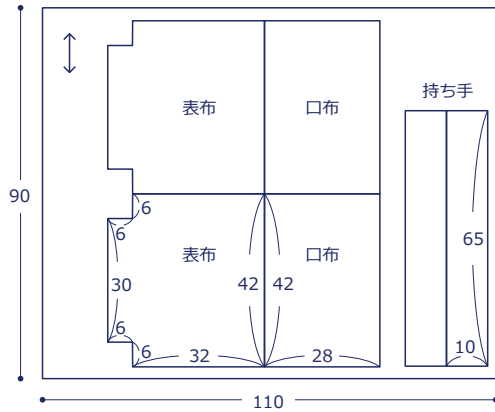
材料

- 生地(表布・口布・持ち手) : 110cm 幅 × 90cm (裏布) : 90cm × 50cm
- 合皮テープ : 2cm 幅を 50cm
- バックル : 2cm 幅を 1組

使用した布 : (表布・口布・持ち手)EKX-98030-32A

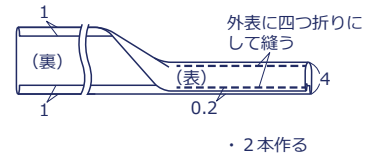
製図と裁ち方図

単位は cm すべて裁ち切り

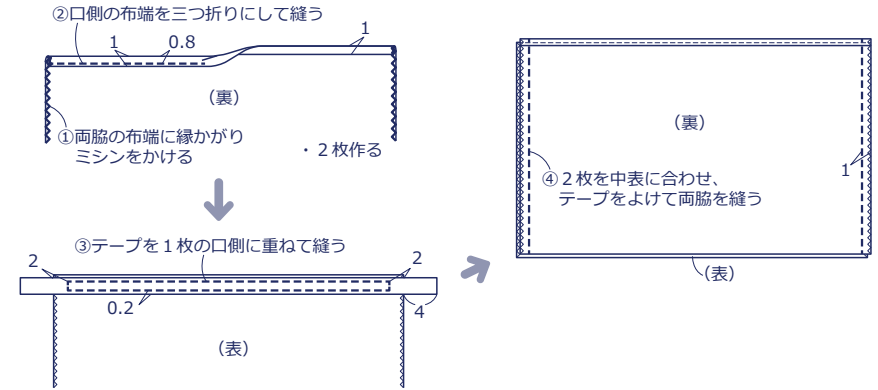


作り方

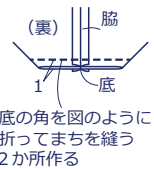
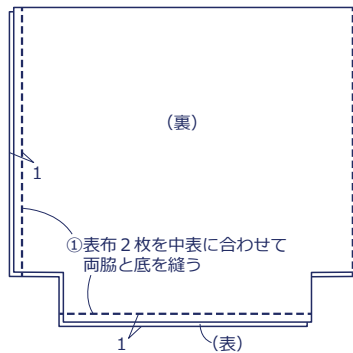
1. 持ち手を作る



2. 口布を作る



3. 表袋を作る



4. 裏袋を作る

裏布で ③ と同様に作る (底に返し口 10cmを残す)

5. 仕上げる

