



# フレンチスリーブのブラウス

design & making : 加藤容子

サイズ : 身幅 66cm 着丈 53.5cm

## 材料

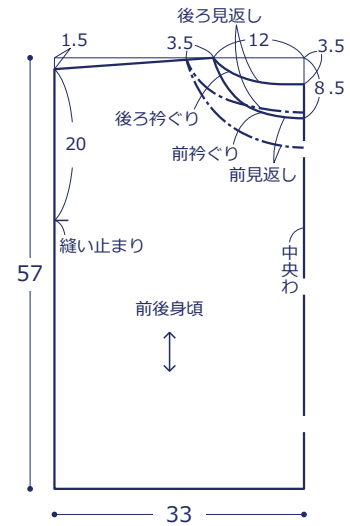
□生地 : 110cm 幅 × 1.5m

□接着芯 : 80cm × 20cm

使用した布 : NFA-1030-31D

## 製図

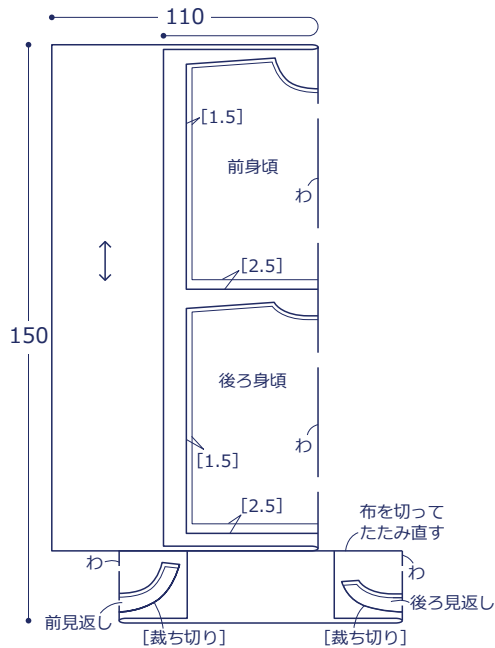
単位は cm



※ 衿ぐりの型紙は 2 枚めにあります

## 裁ち方図

[ ] 内は縫い代、指定以外 1cm



布から始まる楽しい暮らし コッカファブリック・ドットコム produced by KOKKA

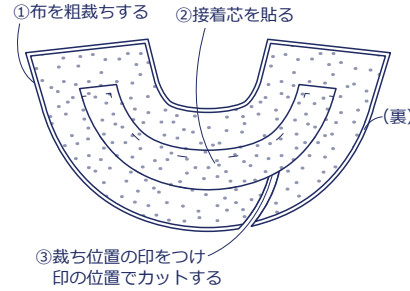
# kokka-fabric.com

kokka-fabric.com で公開している作品は、個人で楽しむためのものです。

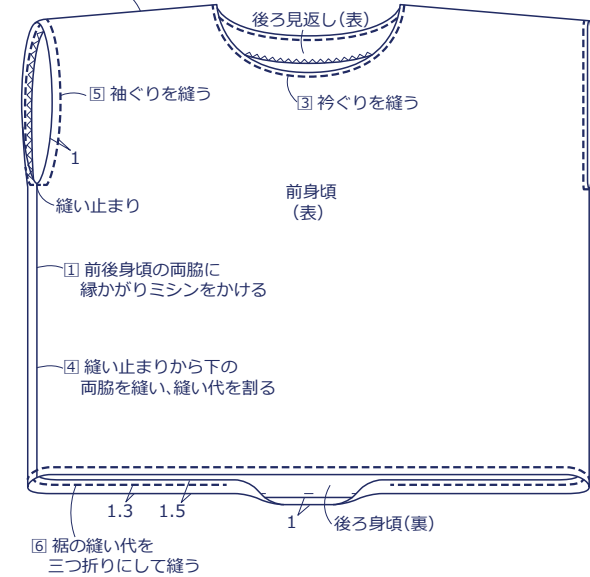
まったく同じデザイン（生地のみの変更も含む）で制作した作品を販売することはご遠慮ください。

## 作り方

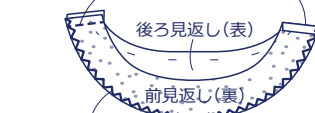
### 見返しの裁ち方



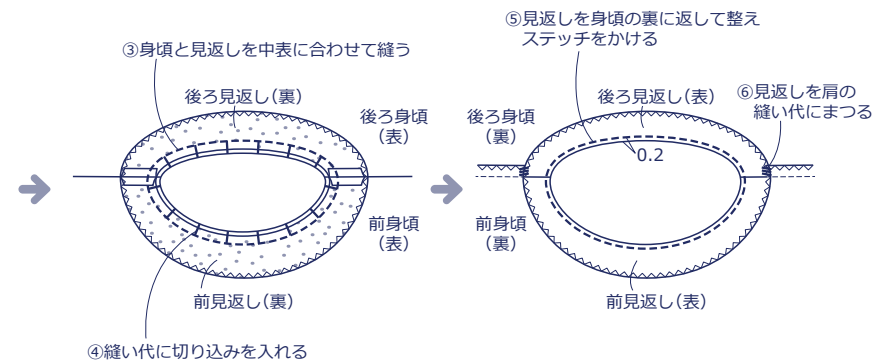
② 前後身頃を中表に合わせて肩を縫い、縫い代 2 枚一緒に縁かがりミシンをかけて後ろに倒す



③ 前後見返しを中表に合わせて肩を縫い、縫い代を割る



④ 前後見返しの外側の縫い代に縁かがりミシンをかける



実物大型紙  
衿ぐりと見返し

