



# 袖フレアトップス

design&making: コッカファブリック

サイズ: M

kokka-fabric.com で公開している作品は、個人で楽しむためのものです。  
まったく同じデザイン（生地のみの変更も含む）で制作した作品を販売することはご遠慮ください。

## 材料

□表布: 約 110cm 幅 × 170cm

使用した布: YPA-46020-1A

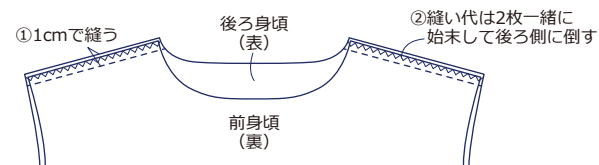
## 製図

単位: cm. 【 】: 縫い代寸法  
指示以外の縫い代は全て1cm付けて裁断してください。

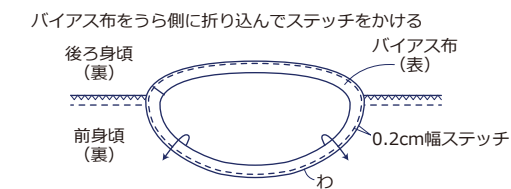
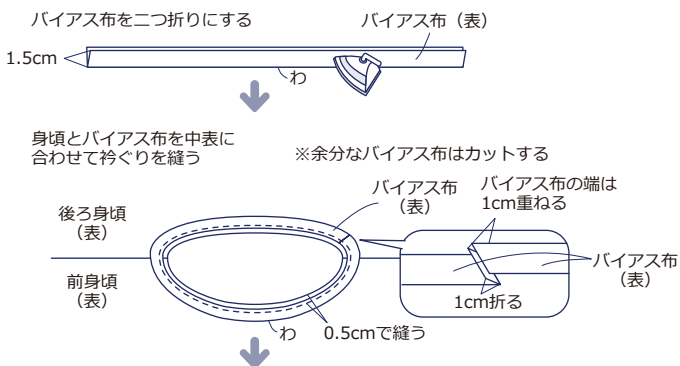


## 作り方

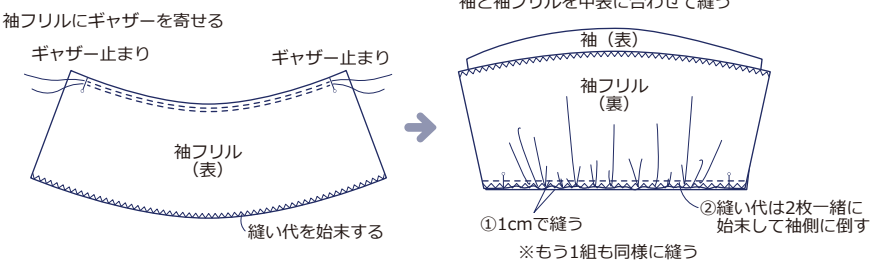
### 1. 身頃を中表に合わせて肩を縫う



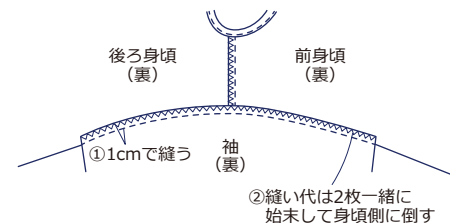
### 2. 衿ぐりをバイアス布で始末する



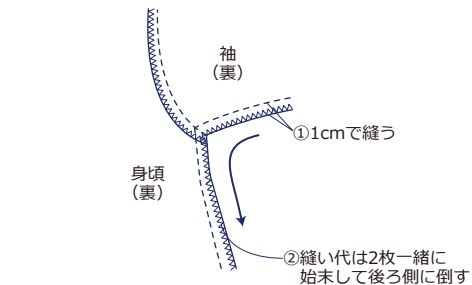
### 3. 袖と袖フリルを縫う



### 4. 身頃と袖を中表に合わせて縫う



### 5. 身頃を中表に合わせて脇を縫う



### 6. 袖口と裾を始末して完成

