



ベストバッグ

design & making : 田巻由衣

サイズ (バッグ使用时) : 縦27cm 横41cm

布から始まる楽しい暮らし コッカファブリック・ドットコム produced by KOKKA

kokka-fabric.com

kokka-fabric.com で公開している作品は、個人で楽しむためのものです。
まったく同じデザイン (生地のみの変更も含む) で制作した作品を販売することはご遠慮ください。

材料

- 生地 (本体表布・ポケット) : 110cm幅×90cm (本体裏布) : 90cm×60cm
- オープンファスナー : 長さ60cmを1本
- PPテープ : 3cm幅を1.7m
- 角カン・移動カン : 3cm幅を各2個

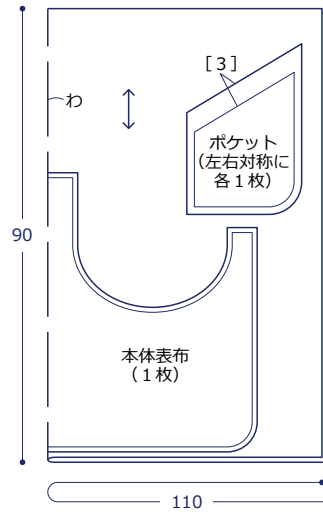
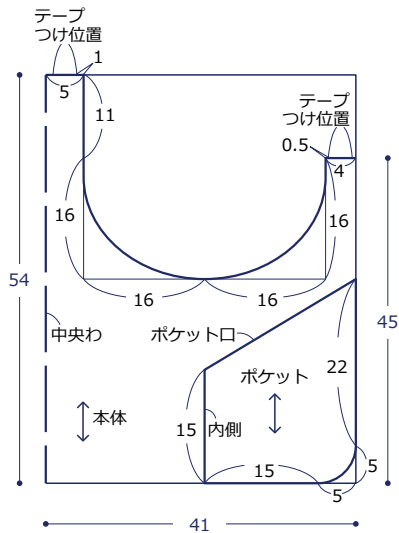
使用した布 : (本体表布・ポケット) EKX-98060-61D

製図

単位はcm

裁ち方図

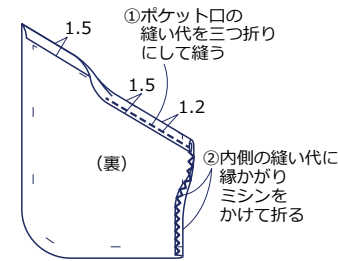
[] 内は縫い代、指定以外1cm



※本体裏布は表布と同様に1枚裁つ

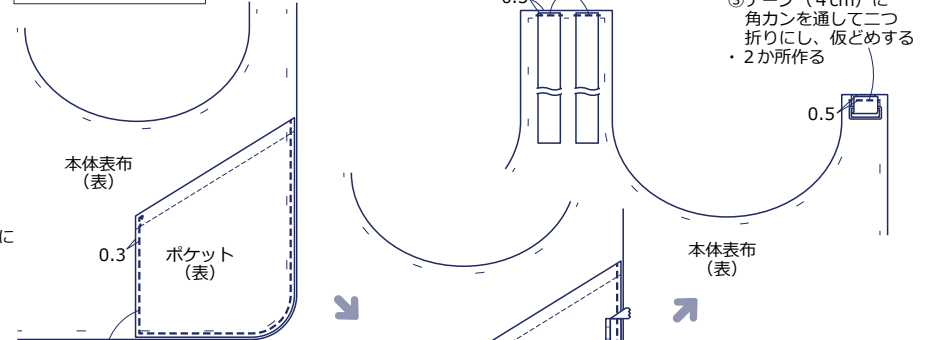
作り方

1. ポケットを作る



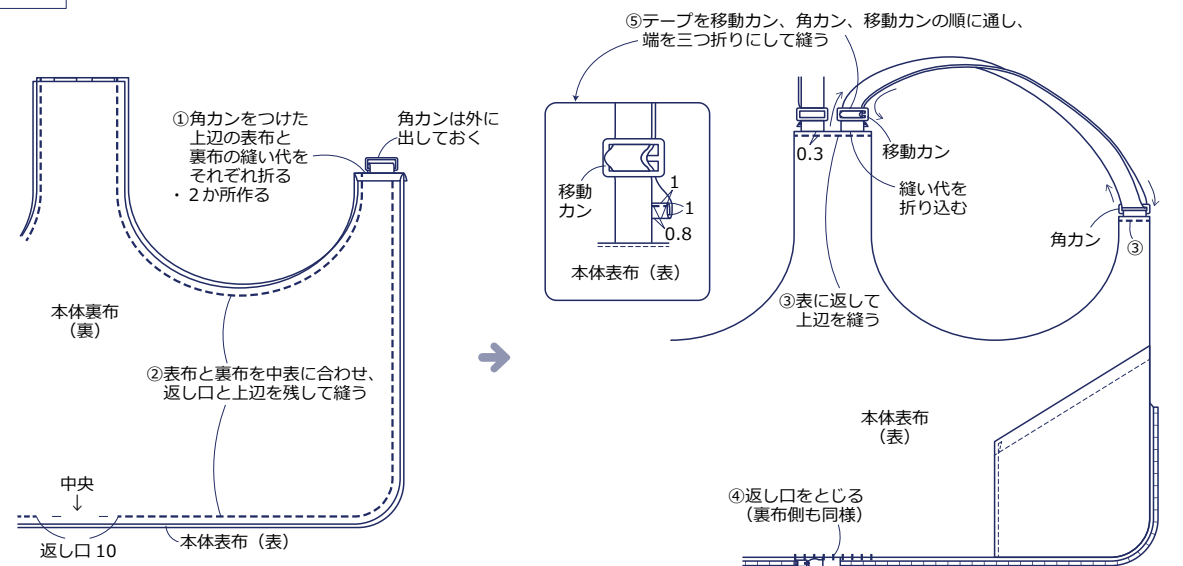
・左右対称に各1枚作る

2. 本体表布を作る



①ポケットを縫いつける
・2か所作る

3. 仕上げる



①角カンをつけた上辺の表布と裏布の縫い代をそれぞれ折る
・2か所作る

②表布と裏布を中表に合わせて、返し口と上辺を残して縫う

⑤テープを移動カン、角カン、移動カンの順に通し、端を三つ折りにして縫う

④返し口をとじる (裏布側も同様)