

持ち手つきフラップポーチ



design & making : 田巻由衣

サイズ 縦21cm 横23cm

布から始まる楽しい暮らし コッカファブリック・ドットコム produced by KOKKA

kokka-fabric.com

kokka-fabric.com で公開している作品は、個人で楽しむためのものです。
まったく同じデザイン（生地のみの変更も含む）で制作した作品を販売することはご遠慮ください。

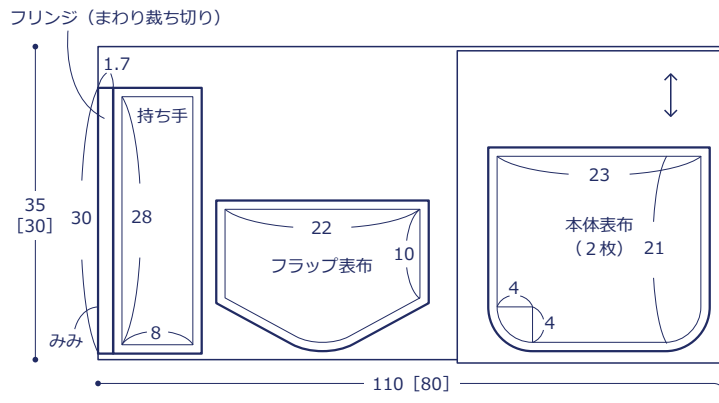
材料

□生地（表布・持ち手・フリンジ）：110cm幅×35cm
（裏布）：80cm×30cm

使用した布：（表布・持ち手・フリンジ）EKX-98050-50C

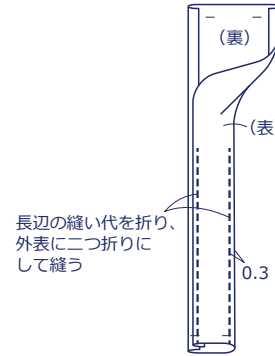
製図と裁ち方図

単位は cm 縫い代は指定以外 1cm つける [] 内は裏布の寸法
本体裏布とフラップ裏布は同様に裁つ（持ち手とフリンジはなし）
フラップのカーブは型紙から写す

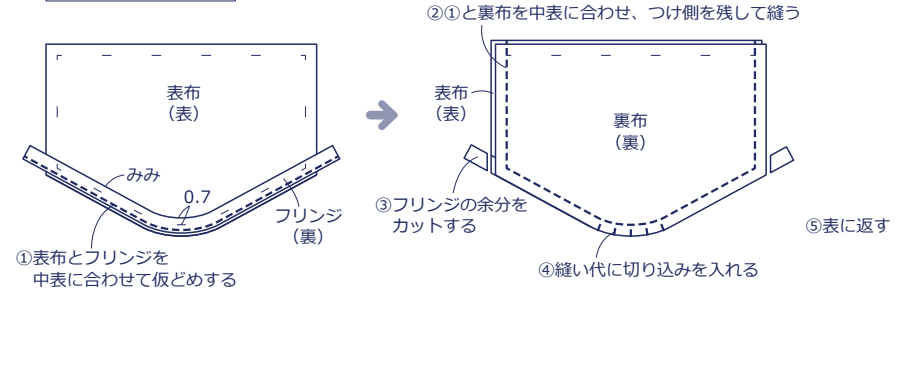


作り方

1. 持ち手を作る



2. フラップを作る



3. 仕上げる

