



# 巾着トートバッグ

design & making : うさんごチャンネル

サイズ: 縦29cm 横(口側) 40cm  
(底) 28cm まち幅12cm

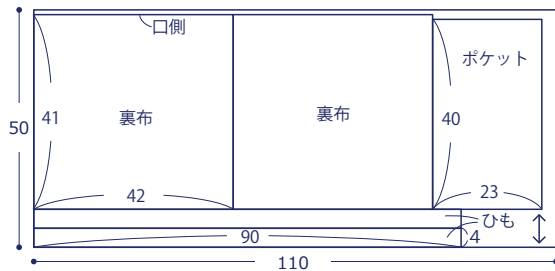
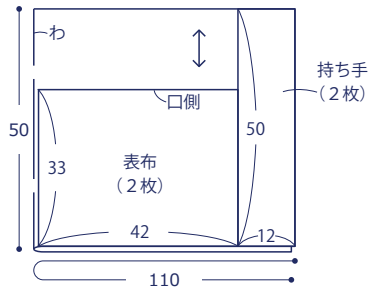
## 材料

- 生地(表布・持ち手) : 110cm幅×50cm  
(裏布・ポケット・ひも) : 110cm幅×50cm
- 接着芯 : 90cm×40cm

使用した布: (表布・持ち手) EGXA-8006-1A  
(裏布・ポケット・ひも) EGXA-8005-2A

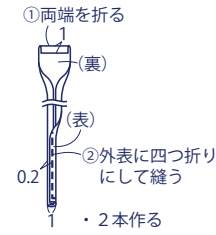
## 製図と裁ち方図

単位は cm すべて裁ち切り 表布の裏に接着芯を貼る

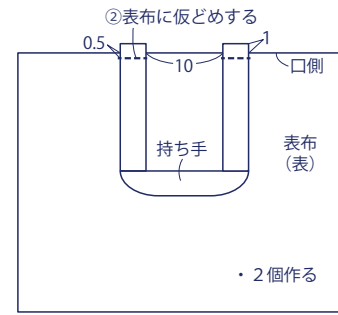
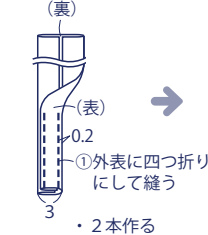


## 作り方

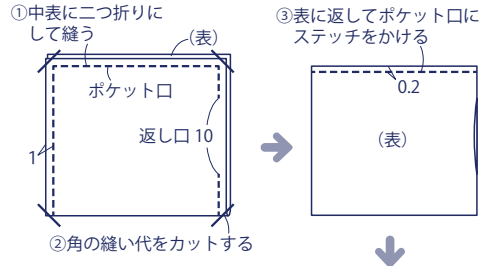
### 1. ひもを作る



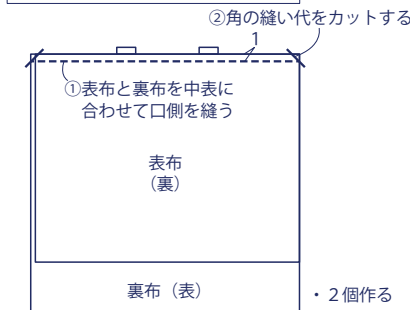
### 2. 持ち手を作る



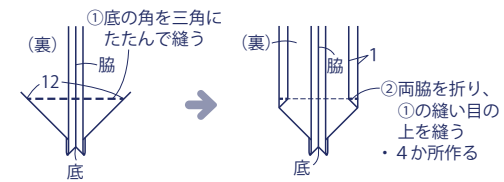
### 3. ポケットを作る




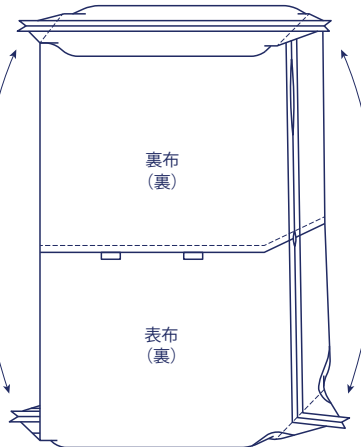
### 4. 表布と裏布を縫い合わせる



### 5. まちを縫う



### 3. 表布と裏布のまちを合わせる



### 6. 仕上げる

