



ビッグトートバッグ

design & making : コッカファブリック

サイズ：タテ約33.5cm
ヨコ約60cm
マチ約25cm
(持ち手含まず)

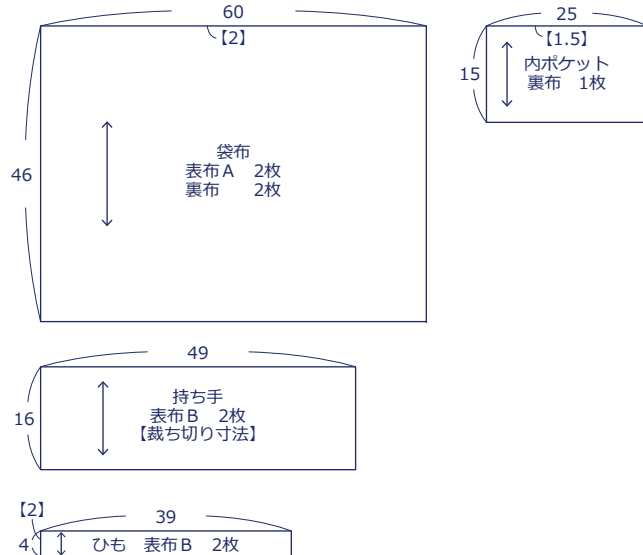
材料

- 表布 A : 約110cm幅×110cm
- 表布 B : 約110cm幅×30cm
- 裏布 : 約110cm幅×110cm
- マグネットホック : 約15mm幅×1組

使用した布 : YPA-51000-2B

製図

単位 : cm 【 】 : 縫い代寸法
指示以外の縫い代は全て 1cm 付けて裁断してください。



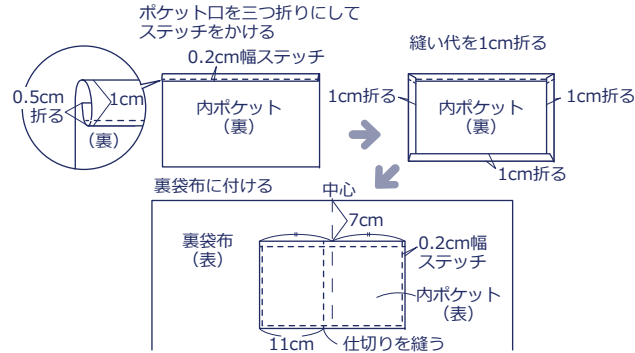
布から始まる楽しい暮らし コッカファブリック・ドットコム produced by KOKKA

kokka-fabric.com

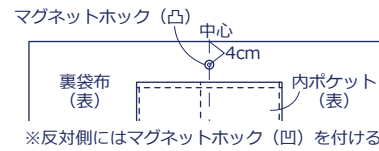
kokka-fabric.com で公開している作品は、個人で楽しむためのものです。
まったく同じデザイン（生地のみの変更も含む）で制作した作品を販売することはご遠慮ください。

作り方

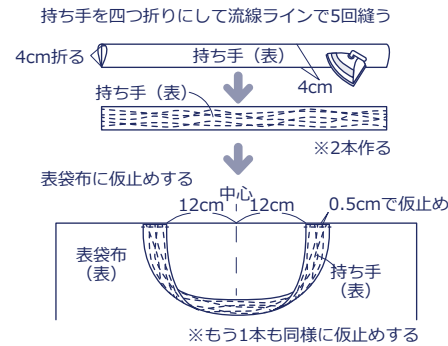
1. 内ポケットを作り、裏袋布に付ける



2. 裏袋布にマグネットホックを付ける



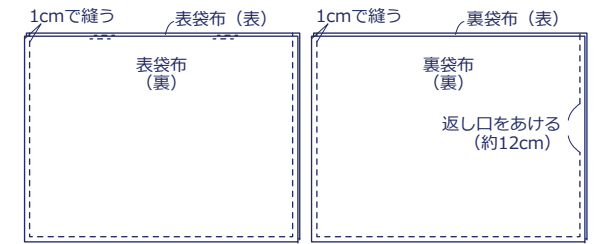
3. 持ち手を作り、表袋布に仮止めする



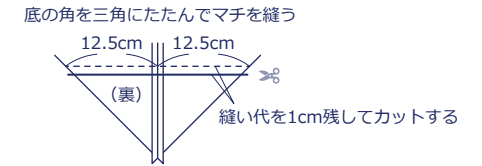
4. ひもを作る



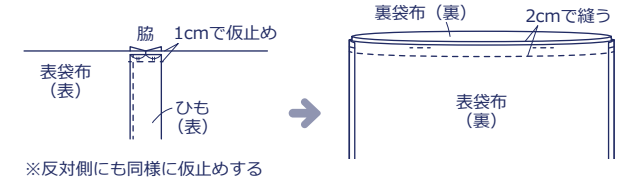
5. 袋布を中表に合わせて脇と底を縫う



6. マチを縫う



7. ひもを表袋布に仮止めし、袋布を中表に合わせて袋口を縫う



8. 表に返し、袋口にステッチをかけて完成

