



裏地なしの巾着袋

design & making : 田巻由衣

サイズ 縦約28cm 横20cm

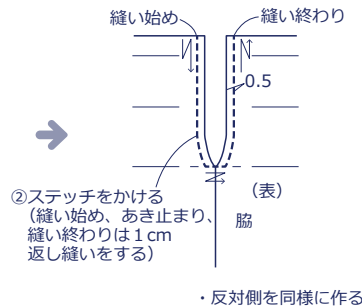
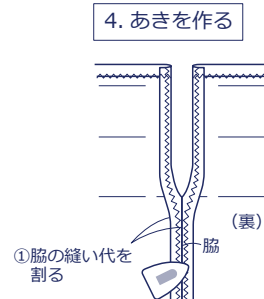
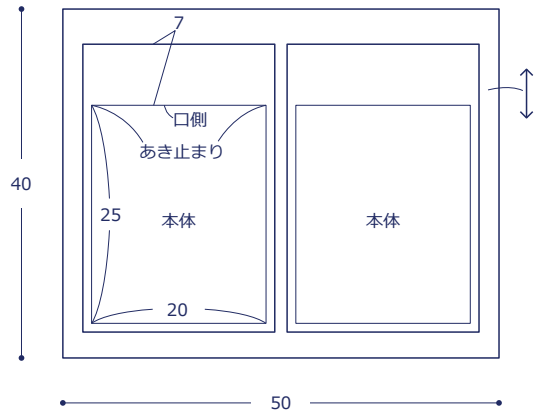
材料

- 生地 : 50cm×40cm
- ひも : 直径0.3cmを108cm

使用した布 : YKA-26040-1B

製図と裁ち方図

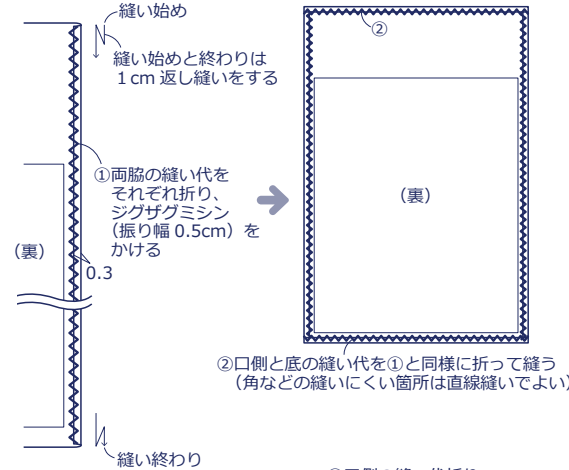
数字の単位は cm 縫い代は指定以外 1cm



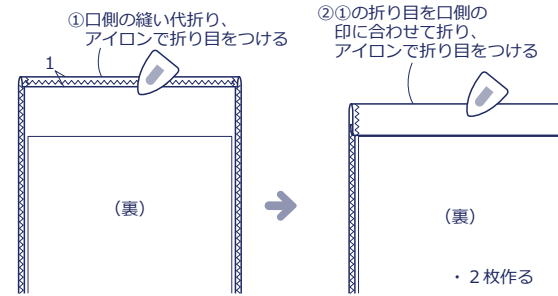
・反対側を同様に作る

作り方

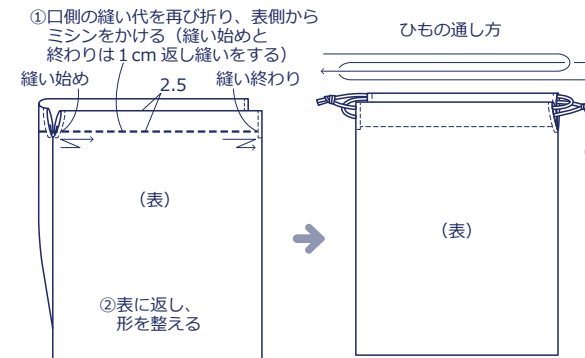
1. 縫い代の始末をする



2. 口側の縫い代に折り目をつける

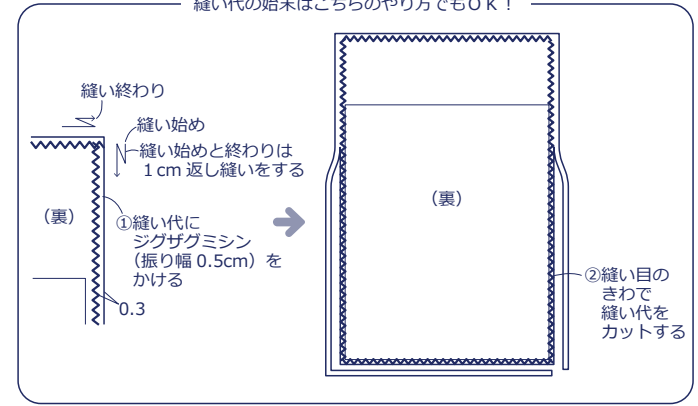


5. 仕上げる



③ひも (各 54cm) を交互に通して結ぶ

縫い代の始末はこちらのやり方でもOK!



3. 本体を縫い合わせる

