



おさんぽトートバッグ

design & making : 杉野未央子

サイズ: 縦19cm 横(口側) 32cm、
(底) 22cm まち幅10cm

布から始まる楽しい暮らし コッカファブリック・ドットコム produced by KOKKA

kokka-fabric.com

kokka-fabric.com で公開している作品は、個人で楽しむためのものです。
まったく同じデザイン(生地のみの変更も含む)で制作した作品を販売することはご遠慮ください。

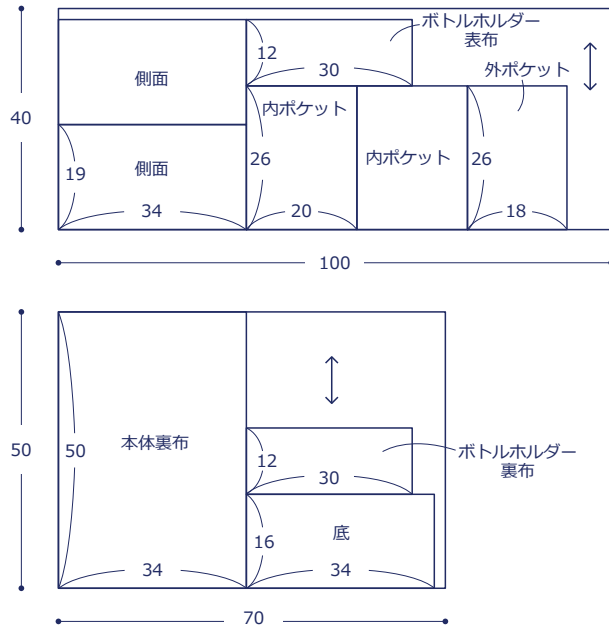
材料

- 口生地(側面・外ポケット・内ポケット・ボトルホルダー表布) : 100cm×40cm
(底・本体裏布・ボトルホルダー裏布) : 70cm×50cm
- 口テープ : 2.5cm幅を1.8m

使用した布 : (側面・外ポケット・内ポケット・ボトルホルダー表布) YPA-56030-1A

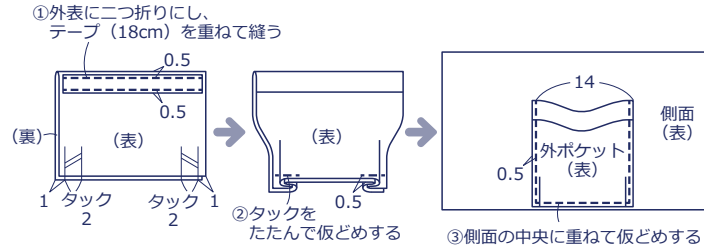
製図

数字の単位はcm すべて裁ち切り

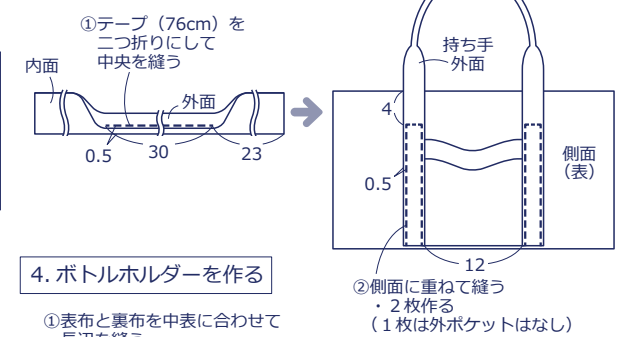


作り方

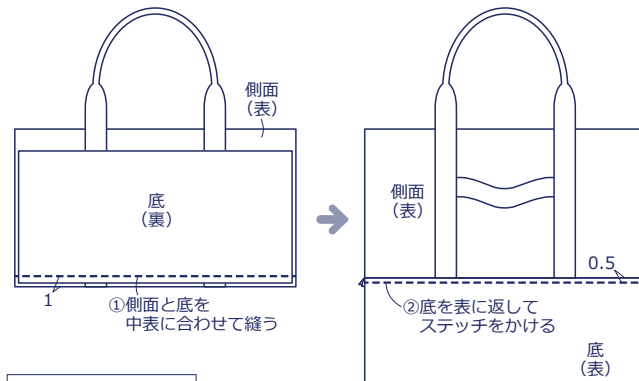
1. 外ポケットを作る



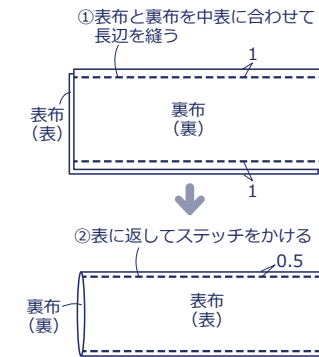
2. 持ち手を作る



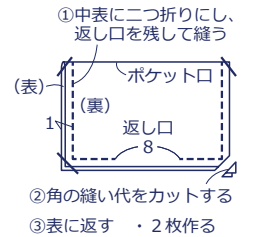
3. 本体表布を作る



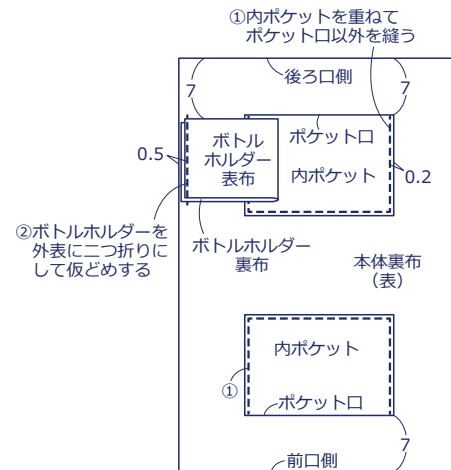
4. ボトルホルダーを作る



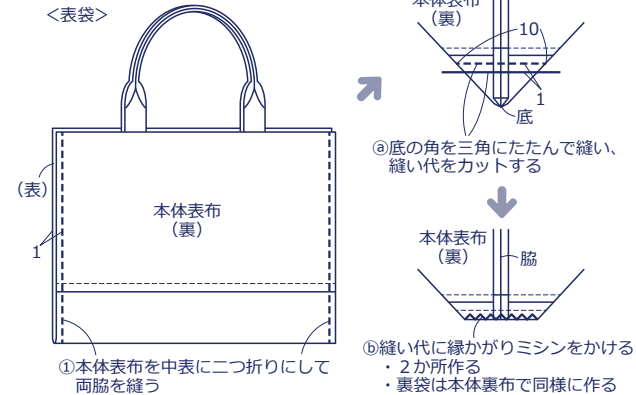
5. 内ポケットを作る



6. 本体裏布を作る



7. 表袋と裏袋を作る



8. 仕上げる

