



# マルシェトート

design & making : コッカファブリック

サイズ : タテ約 29cm  
ヨコ約 39cm  
マチ約 25cm  
(持ち手含まず)

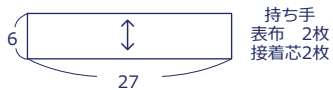
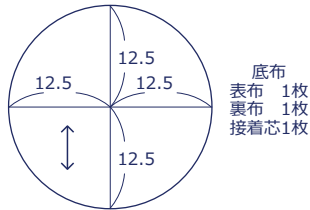
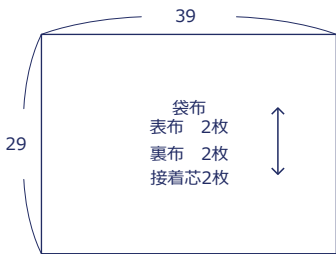
## 材料

- 表布 : 約 110cm 幅 × 50cm
- 裏布 : 約 110cm 幅 × 40cm
- 接着芯(厚手) : 約 110cm 幅 × 50cm

使用した布 : YK-29001-1D

## 製図

単位 : cm. 縫い代は全て周囲 1cm 付けて裁断してください。



※表布の裏面に接着芯を貼ります。

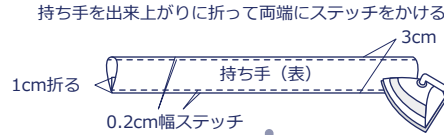
布から始まる楽しい暮らし コッカファブリック・ドットコム produced by KOKKA

# kokka-fabric.com

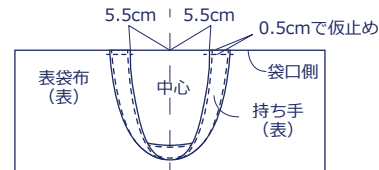
kokka-fabric.com で公開している作品は、個人で楽しむためのものです。  
まったく同じデザイン（生地のみの変更も含む）で制作した作品を販売することはご遠慮ください。

## 作り方

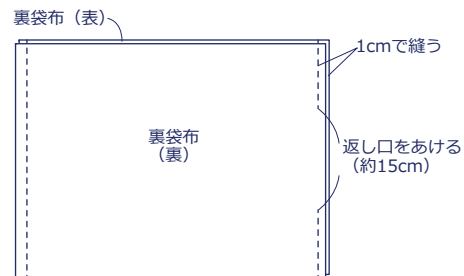
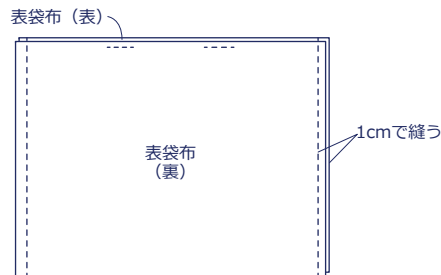
### 1. 持ち手を作り、表袋布に仮止めする



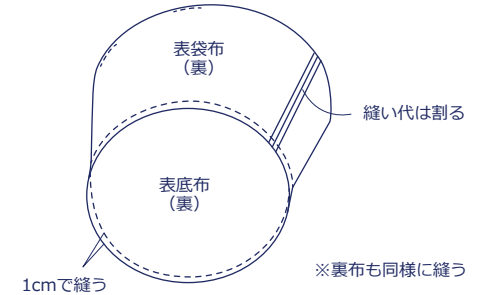
表袋布に仮止めする



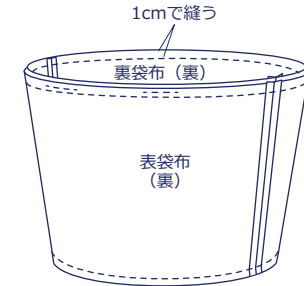
### 2. 袋布をそれぞれ中表に合わせて脇を縫う



### 3. 袋布と底布を中表に合わせて縫う



### 4. 表袋布と裏袋布を中表に合わせて袋口を縫う



### 5. 表に返し、袋口にステッチをかけて完成



※返し口は閉じる