



トートバッグ

design & making :うさんこチャンネル

サイズ：縦32cm
横（口側）33cm （底）25cm
まち幅 8cm

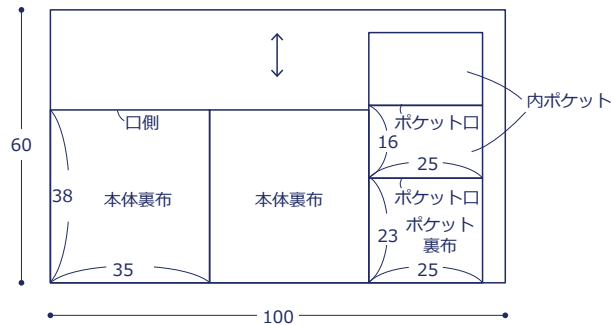
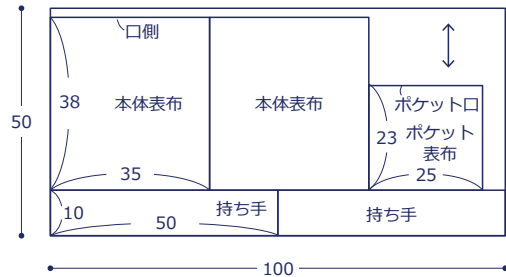
材料

- 生地（表布・持ち手）：100cm×50cm
（裏布・内ポケット）：100×60cm
- 接着芯：90cm×70cm

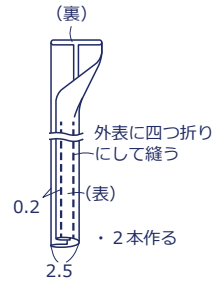
使用した布：（表布）EGXA-8006-6A
（裏布）EGXA-8006-7A

製図と裁ち方図

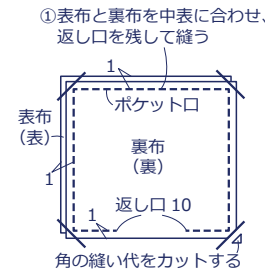
単位は cm すべて裁ち切り 本体表布、ポケット表布、持ち手の裏に接着芯を貼る



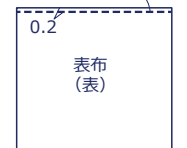
1. 持ち手を作る



2. ポケットを作る

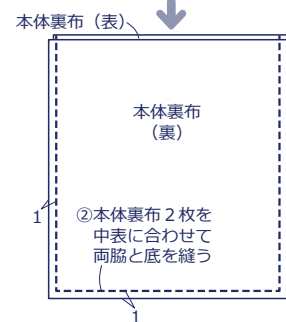
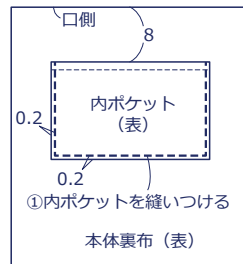


②表に返してポケット口にステッチをかける

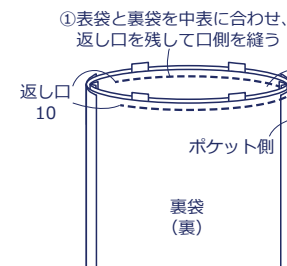


※内ポケットは同様に作る

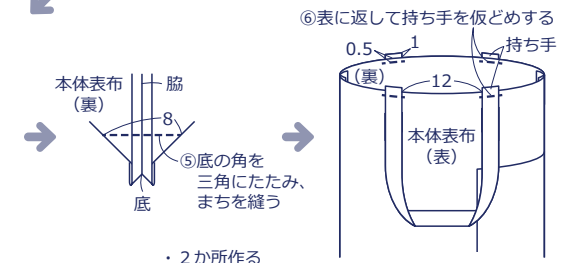
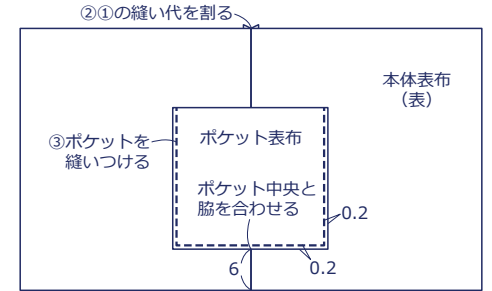
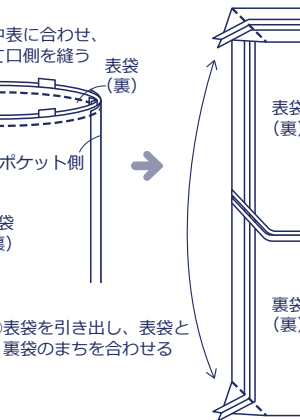
4. 裏袋を作る



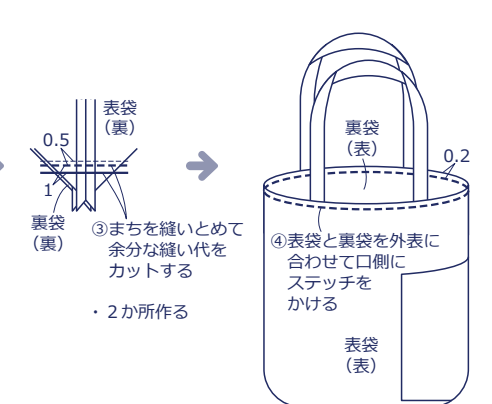
5. 仕上げる



②表袋を引き出し、表袋と裏袋のまちを合わせる



・2か所作る



・2か所作る