お散歩バッグ

design & making：武井聡美

サイズ：縦20cm　横25cm　まち幅15cm

布から始まる楽しい暮らし コッカファブリック・ドットコム　produced by KOKKA

kokka-fabric.com

kokka-fabric.com で公開している作品は、個人で楽しむためのものです。
まったく同じデザイン（生地のみの変更も含む）で制作した作品を販売することはご遠慮ください。

材料

- □生地（表布・ポケット・ボトルホルダー）：100×60cm
  （裏布）：42cm×57cm
  （端布（革））：10cm×10cm
- □中厚手接着芯（らくはり プレシオン芯地 はりはり）50cm×50cm
- □テープ：3.5cm幅を70cm
- □カシメ：0.8cm径を８組

使用した布：YKA-36000-2D

製図と裁ち方図

単位は cm　すべて裁ち切り

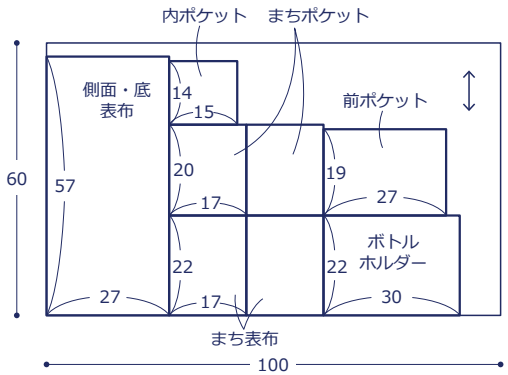

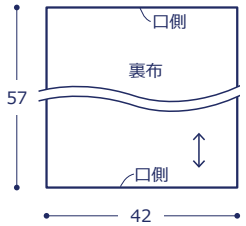

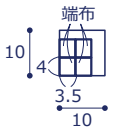

作り方

1. ポケットを作る

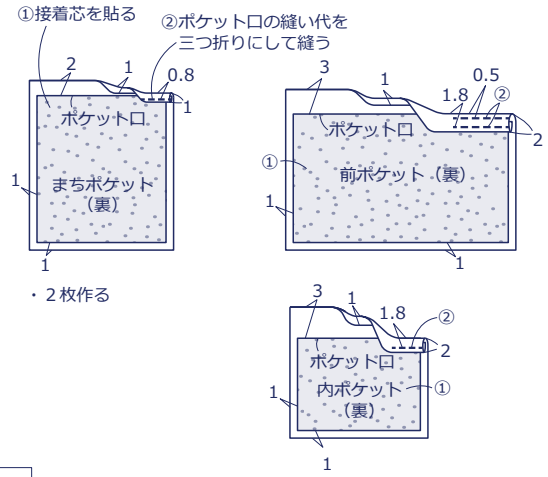

2. 表袋を作る

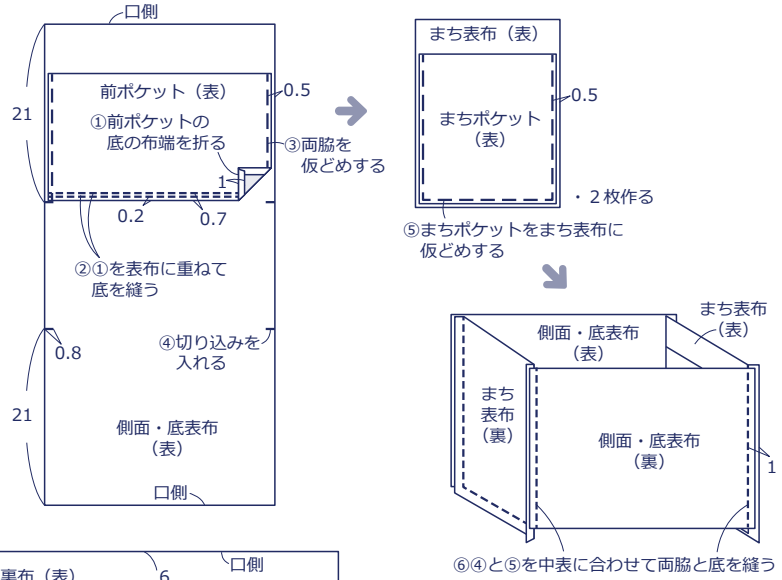

3. 裏袋を作る

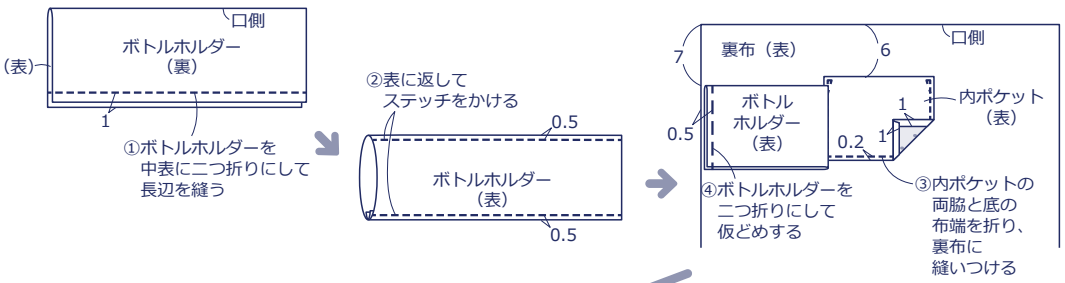

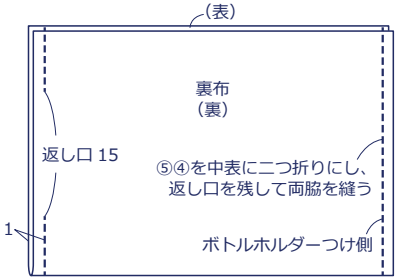

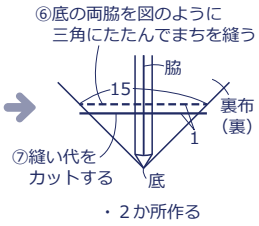

持ち手の作り方

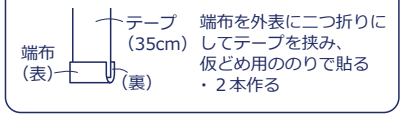
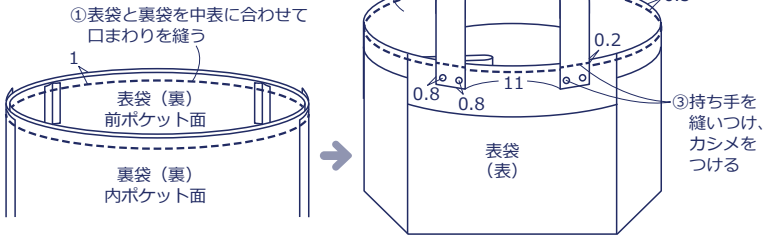
4. 仕上げる